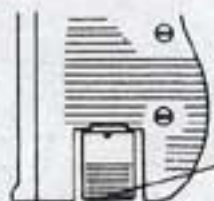


How to use Magazine.

• comment utiliser le chargeur

①



■ In case of remove magazine, push this button.
• si le chargeur a sauté, poussez ce bouton.



■ Insert magazine.
• insérer le chargeur

■ Magazine
• chargeur

②



■ Pull the bottom lid with reversed gun.
• tirer le couvercle du fond une fois le revolver renversé.

■ Pull fully the bottom lid.
• tirer complètement le couvercle du fond



Put the pellets (about 100 pcs)
• mettre les plombs (environ 100 unités)


■ Charge the pellets while swinging the gun.
Don't pull the magazines, When put the pellets.
• charger les plombs en bougeant le revolver.

③



■ Shut down the bottom lid.
• fermer le couvercle du fond.

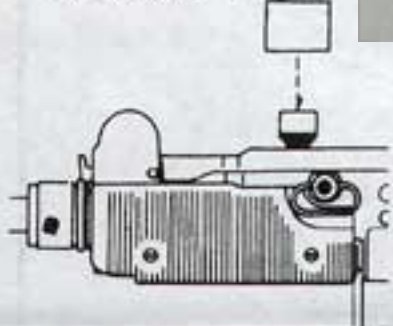
■ Charging capacity are about 25.
Return to ② when it emptied.
• la capacité de chargement est d'environ 25, revenez en 2 dès qu'il est plein.



How to operate.

• comment opérer

■ Attach a vinyl tube.
• attacher le tube en vinyle.



①

■ Cocking Handle.
• poignée pour armer.



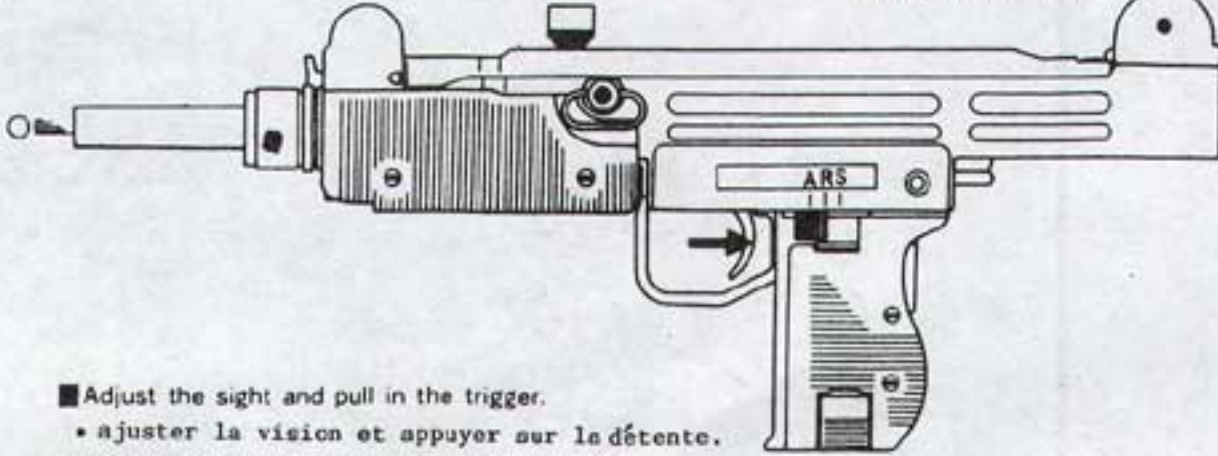
■ Pull the cocking handle until it clicked.
• tirer la poignée pour armer jusqu'à ce qu'elle clique.
■ Put the cocking handle back in foremost.
• ramener le plus possible la poignée.

■ Selector is on "A" or "R".
• le sélecteur est en 'a' ou en 'r'.

■ If the cocking handle do not put back in foremost, your gun will not be able to fire.

• si la poignée pour armer ne revient pas au maximum, vous ne pourrez pas tirer avec votre revolver.

②



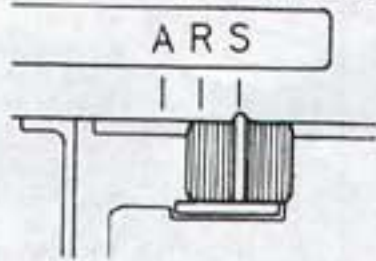
■ Adjust the sight and pull in the trigger.
• ajuster la vision et appuyer sur la détente.
■ After fired, do the same operating over again.
• après avoir tiré, refaites la même chose.

UNIVERSOFT SNIPER

How to use Safety selector

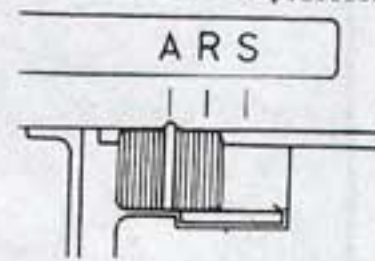
• comment utiliser le sélecteur de sécurité

■ Position "S" • position sécurité



■ Safety position.

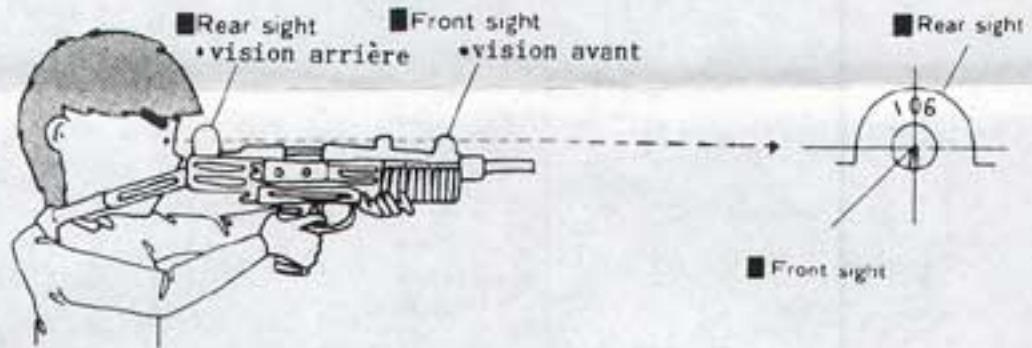
■ Position "A" or "R" • position feu



■ Fire position.

How to use Target

• comment utiliser la cible



■ How to adjust the sight.

Notes on shooting

• remarques sur le tir

■ Don't work roughly because of plastic. And never reform this gun.

UNIVERSOFT SNIPER AIRSOFT

■ Don't work roughly because of plastic. And never reform this gun.

■ Don't remove safety selector until the moment of fire.

• ne pas bouger le sélecteur de sécurité avant de tirer.

■ Don't touch the trigger until the moment of fire.

• ne pas toucher la gâchette avant de tirer.

■ Don't touch the trigger until the moment of fire.

• ne pas toucher la gâchette avant de tirer.

■ Use the 6mmBB pellets. • utiliser des plombs 6mmBB.

■ Don't keep cocking handle pulled for many hours.

• ne pas laisser la poignée armée pendant des heures.