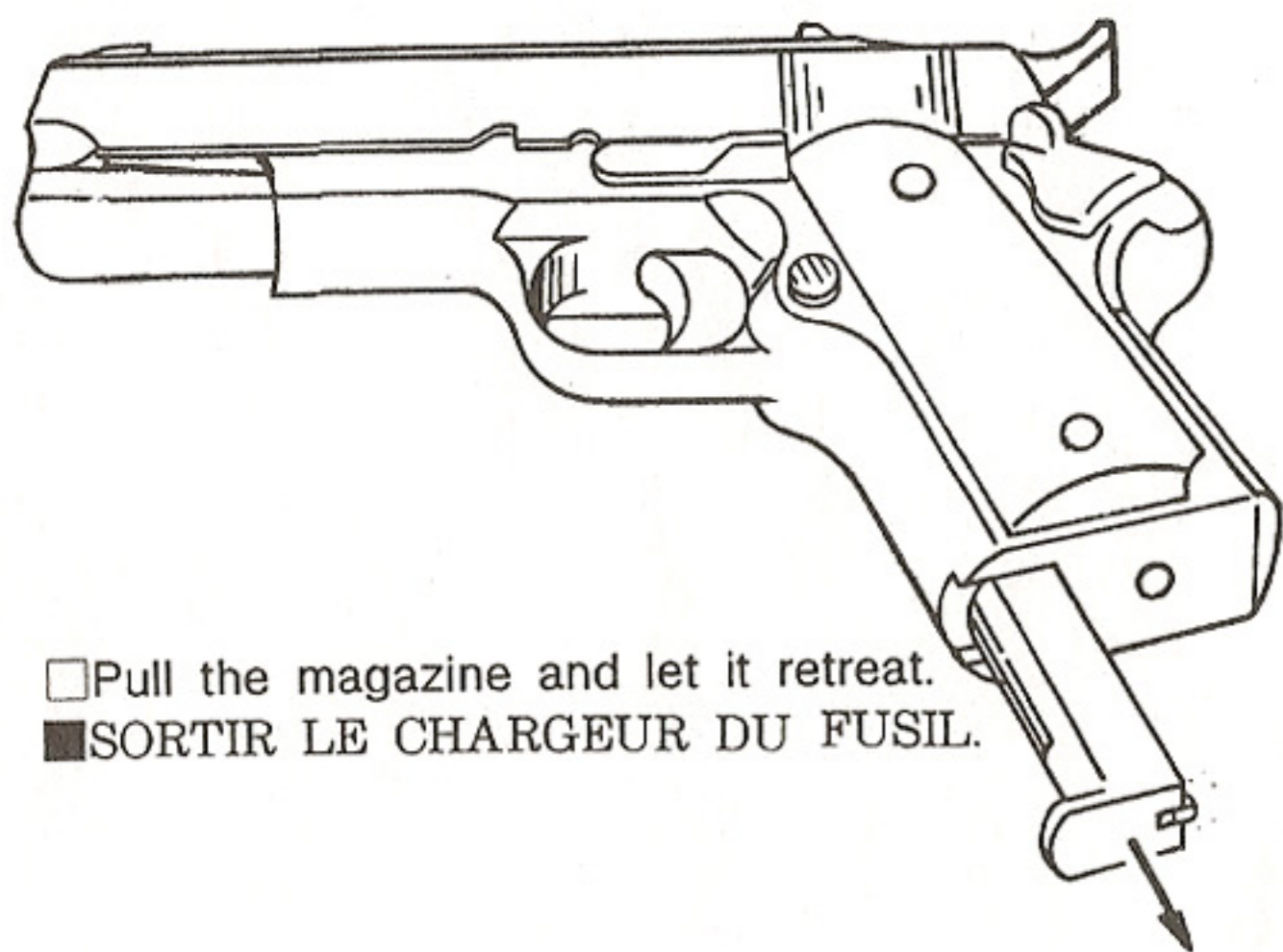


HOW TO OPERATE

NOTICE D'UTILISATION

1



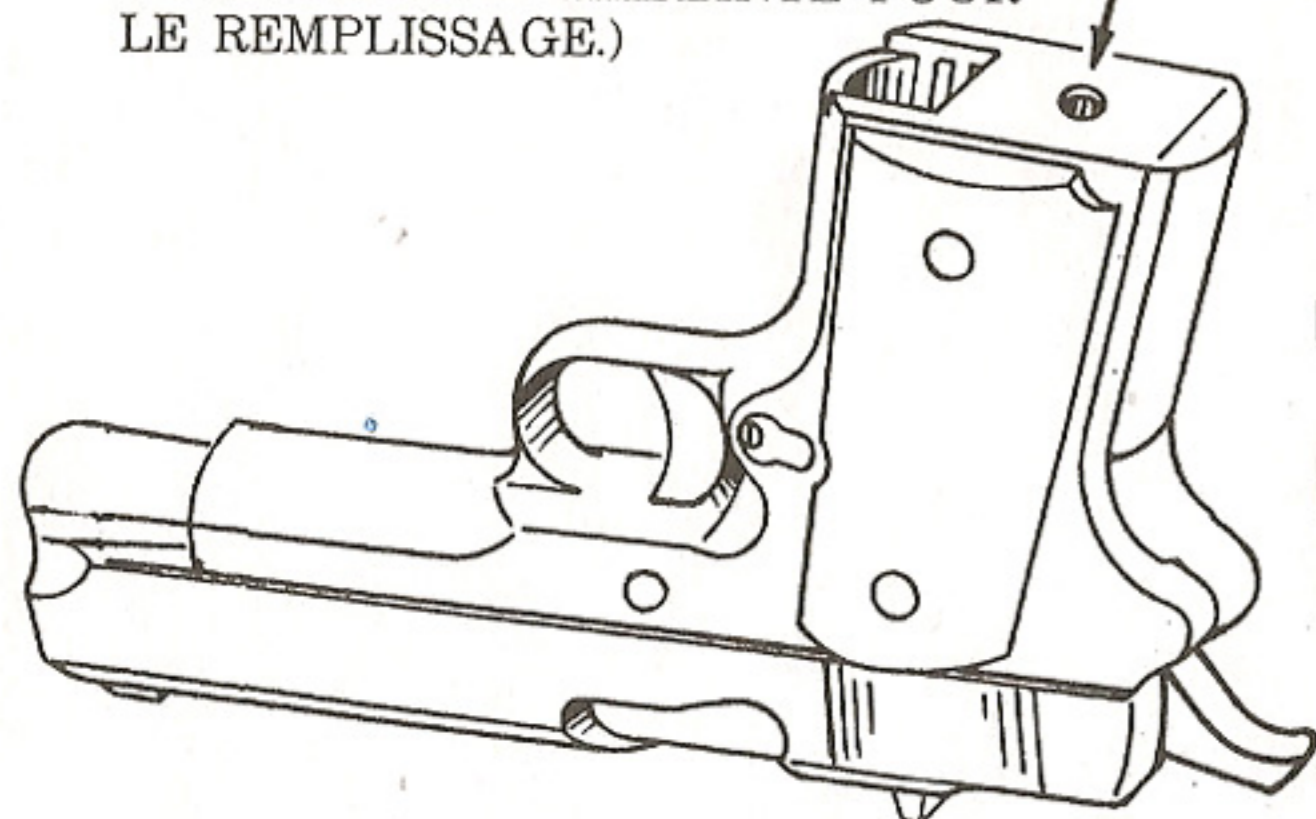
- Pull the magazine and let it retreat.
- SORTIR LE CHARGEUR DU FUSIL.

2

- As shown in fig. 2, turn the handgun upside down and fill it with gas for 3~4 seconds. (This action is influenced by ambient temperature. if the handgun is too cold, gas will be uneasily poured in it. stop filling until its cold frame is in normal temperature.)

COMME INDIQUE DANS LA FIGURE, RENSERER LE FUSIL ET REMPLIR LE GAZ POUR 3~4 SECONDES ENVIRON.

(NOTA: LA TEMPERATURE AYANT DE L'INFLUENCE SUR CETTE ETAPE, IL N'EST PAS FACILE DE REMPLIR LE GAZ DANS LE FUSIL FROID. IL VAUT MIEUX ATTENDRE LA TEMPERATURE AMBIANTE POUR LE REMPLISSAGE.)



- Press the stopper with your thumb, as shown in the drawing, when filling the magazine with cartridges.
- IL SUFFIT D'APPUYER SUR LE FREIN AVEC LA POUCE POUR REMPLIR FACILEMENT LES BALLE BB (LE DISPOSITIF DE REMPLISSAGE SE VEND EN SUE.)

3

Push the button down to the bottom.

- BB pellets
- BALLE BB

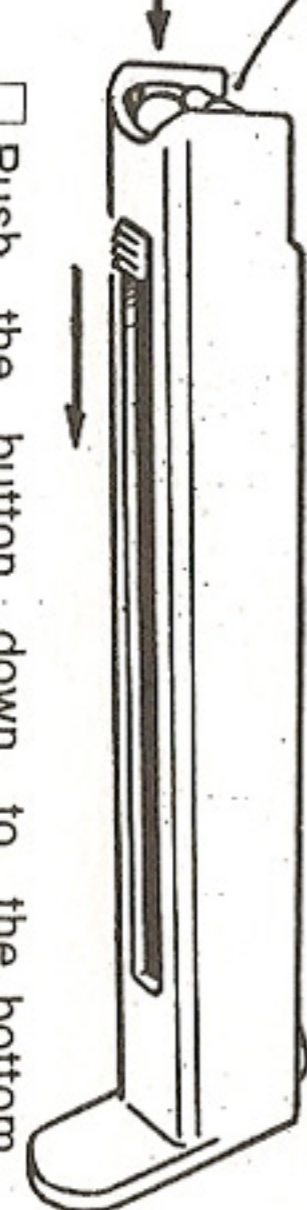
- BB cartridge stopper
- FREIN DE BALLE BB

As shown in Fig. 3, first push the button down to the bottom and then place "10" BB cartridges one by one into the magazine.

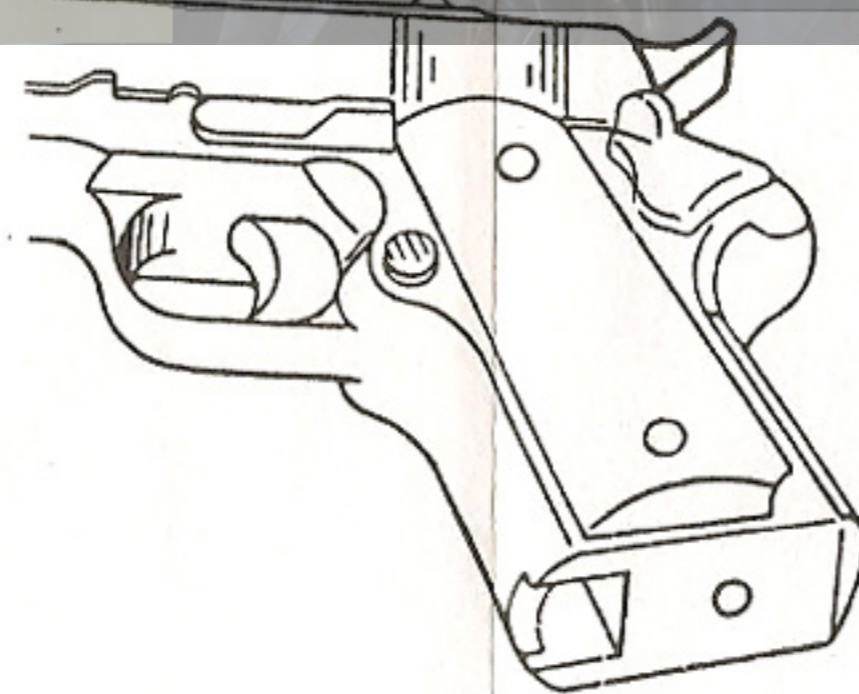
(Press the stopper and to all the BB cartridges eject.)

The fixed plate moves toward the bottom while the button is pressed down to the bottom. after the magazine is positioned in the gun, the spring can automatically fix it.

APPUYER SUR LE BOUTON JUSQU'AU FOND COMME INDIQUE DANS LA FIGURE, ENSUITE POSER LES BALLE. TIRER JUSQU'AU "10 COPUS". (PRESSER LE FREIN DE BALLE BB POUR SORTIR TOUTES BALLE BB.) APPUYER SUR LE BOUTON AU BAS, ET LA PLAQUE A PRESSION DESCEND JUSQU'AU FOND. POSER LE CHARGEUR DANS L'HAMPE, ET LE RESSORT SE FIXE AUTOMATIQUEMENT.



4



5


- (Double action)
- MOUVEMENT DOUBLE

Double action and single action are optional.

User can complete shooting by either triggering the gun after pulling the hammer with one finger or only triggering the gun.

PEUVENT ETRE APPLIQUABLES LES DEUX MOTALITES - MOUVEMENT SIMPLE: APRES AVOIR TIRE AVEC DOIGTS LE CHIEN, PRESSER LA GACHETTE POUR LE TIR; MOUVEMENT DOUBLE: PRESSER SEULEMENT LA GACHETTE POUR LE TIR.

6



- (Safety)
- SECURITE

As shown in Fig. 6, if the safety is pushed in the direction as the arrow head points at, the BB cartridge will be held on.

DEPLACER EN HAUT LA SECURITE COMME INDIQUE PAR LA FLECHE, ET LES BALLE BB NE SERONT PAS TIREES.

When inserting the magazine, be careful of keeping it away the BB cartridge block.

LORS DE L'INSERTION DU CHARGEUR, FAIRE ATTENTION A NE PAS PRESSER L'HEURTOIR DE BALLE BB.

(METHOD OF MAINTENANCE) o
Please be reminded of spraying gun oil from the bore on the inside rubber pad.

<ENTRETIEN>
VAPORISER DE L'HUILE A PARTIR DE LA BOUCHE DU FUSIL AU JOIN EN CAOUTCHOUC INTERIEUR.

1. Each shooting must be have 1-2 second intermission to avoid freeze inside chamber and keep shooting smoothly.
2. Drop some gun oil on the top BB pellet of the magazine when filling around 7-8 magazine.

WARNING!!
Even the magazine has been retreated out of the gun, some BB cartridges may be left there. For this reason, be reminded of not looking in the barrel nor aiming the bore at anybody.

ATTENTION!!
MEME SI LE CHARGEUR A ETE SORTI, IL RESTE PEUT-ETRE LES BALLE BB DANS LE FUSIL. PAR CONSEQUENCE NE JAMAIS REGARDER PAR LA BOUCHE DU FUSIL NI LE DIRIGER SUR L'AUTRE.

Please carefully read this "Operation Instruction" before using the gun. We are not responsible for any trouble caused by improper operation.

NOUS NE PRENONS PAS LA RESPONSABILITE POUR LES DEFAUTS CAUSES PAR LA MAUVAISE UTILISATION, ET VEUILLEZ BIEN LIRE LES INSTRUCTIONS D'UTILISATION.

PRECAUTION

CAUTION!



- Be sure to wear shooting glasses or goggle when shooting.
- TOUJOURS PORTER DES LUNETTES DE TIR OU DE PROTECTION QUAND VOUS TIREZ



- Put the gun beyond the reach of kids.

TENIR HORS DE PORTEE DES ENFANTS

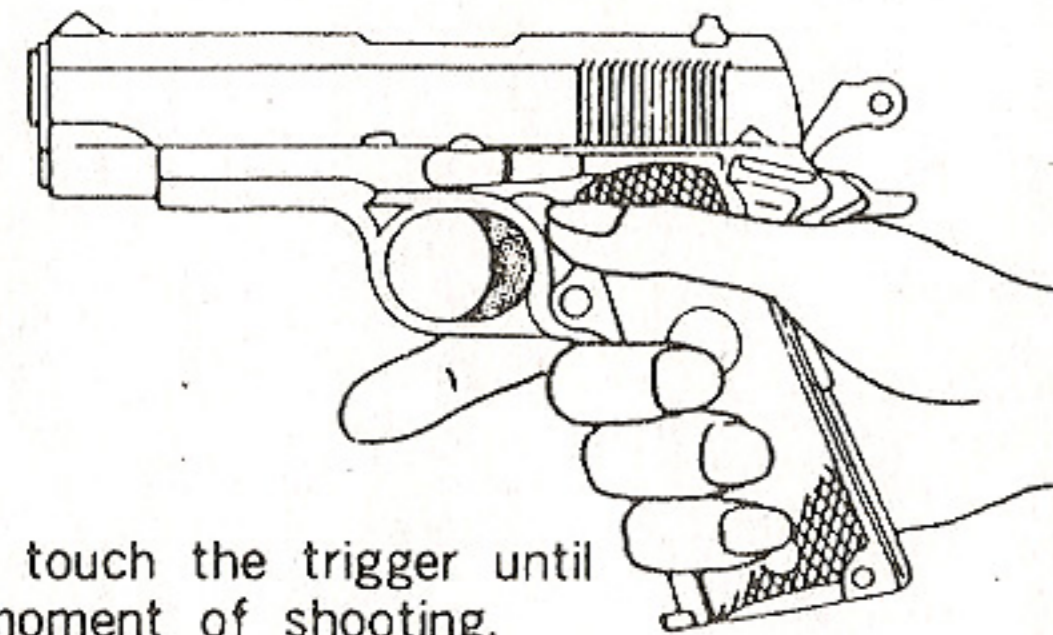


- Don't aim at people even if it is unloaded.

NE JAMAIS VISER QUELQU'UN MEME SI VOTRE PISTOLET EST VIDE

- Don't peep at the muzzle.

NE JAMAIS REGARDER DANS LE CANON




- Don't touch the trigger until the moment of shooting.

NE JAMAIS APPUYER SUR LA GACHETTE LE REARMEMENT



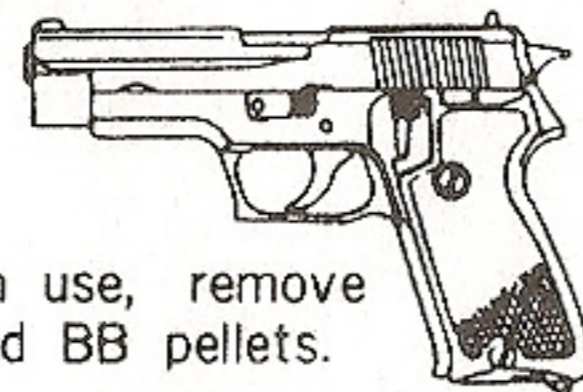
- After making sure that there is nobody nearby.

TOUJOURS ETRE SUR QU'IL N Y A PERSONNE DANS LA TRAJECTOIRE DE VOTRE TIR



- Avoid a rough operation.

NE JAMAIS JETER LE PISTOLET QUAND IL EST ARME



- When the gun is not in use, remove the magazine and unload BB pellets.



QUAND VOUS NE L'UTILISEZ PLUS, BIEN FAIRE ATTENTION DE RETIRER LE CHARGEUR ET DE LE DESARMER

