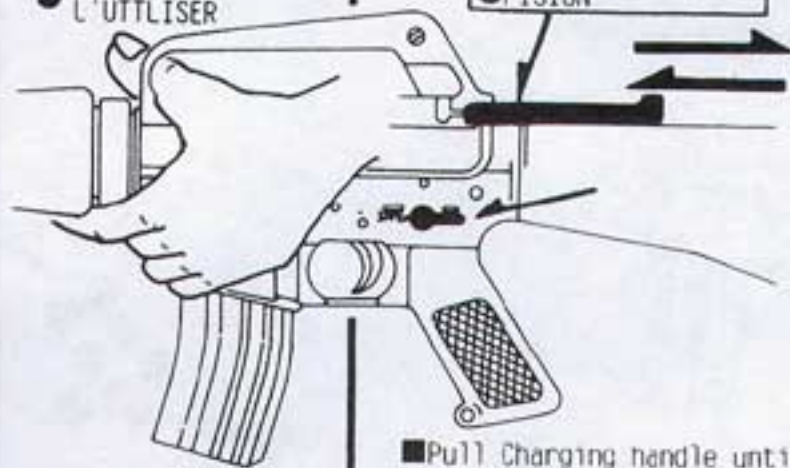


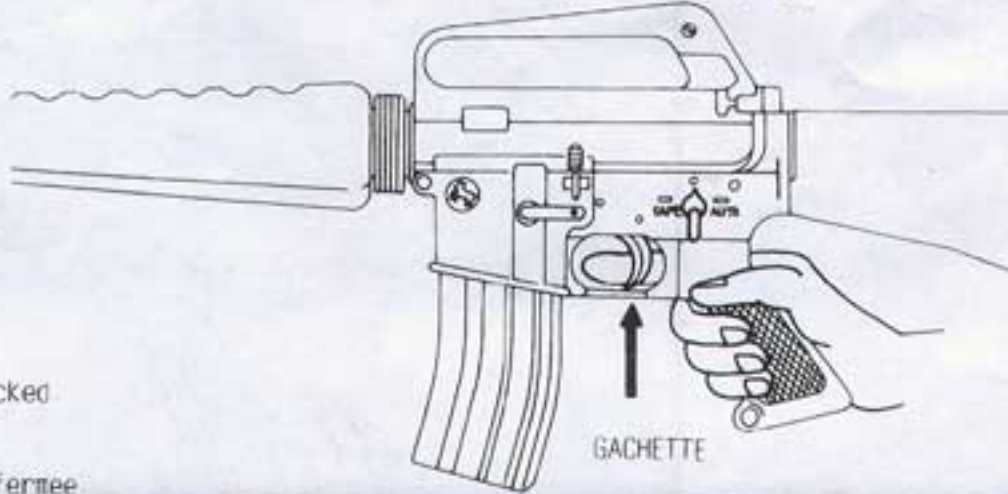
How to operate

COMMENT L'UTILISER



■ Pull the follower  
● PISON

■ Setting selector on SEMI or AUTO pull in the trigger, and the pellets can be fired.  
● Mettre le selecteur sur position semi ou auto. Presser sur la gachette et les billes sortiront

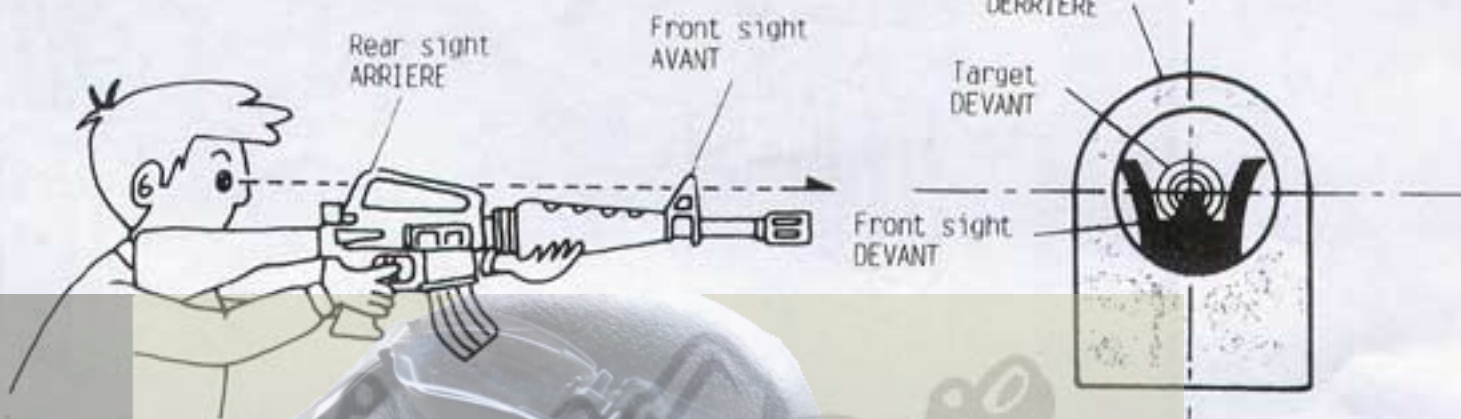


GACHETTE

■ Pull Charging handle until it clicked  
■ Selector is on SAFE.  
● Armer le piston jusqu'au clic  
● Le Selecteur est sur la position fermée

● NE PAS UTILISER D'AUTRES PROJECTILES QUE CEUX FOURNIS


NE PAS TIRER A BOUT PORTANT



■ How to adjust the sight.

■ Notes on shooting  
COMMENT TIRER

■ Don't remove Safety selector until the moment of fire.  
● Oter le cran de securite du moment du tir



■ Don't touch the trigger until the moment of fire.  
● Ne pas appuyer sur la gachette avant de tirer

■ Never turn this gun toward man.  
● Ne jamais diriger le fusil vers une autre personne

■ Don't work roughly because of plastics. And never reform this gun

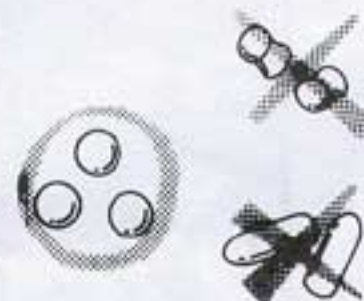
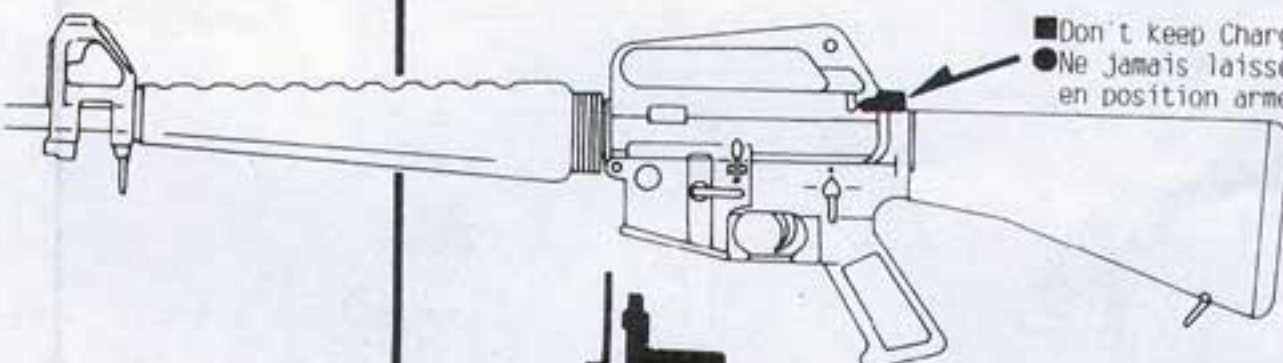
● A manipuler avec precaution et ne pas laisser de bille a l'interieur au risque d'accident



■ Never look into gun point.  
● Ne jamais regarder a l'interieur du canon



■ Don't keep Charging handle pulled for many hours.  
● Ne jamais laisser le piston de chargement en position arme sans l'utiliser



■ Use only the 6mm BB pellets.  
● Utiliser seulement des billes de 6mm

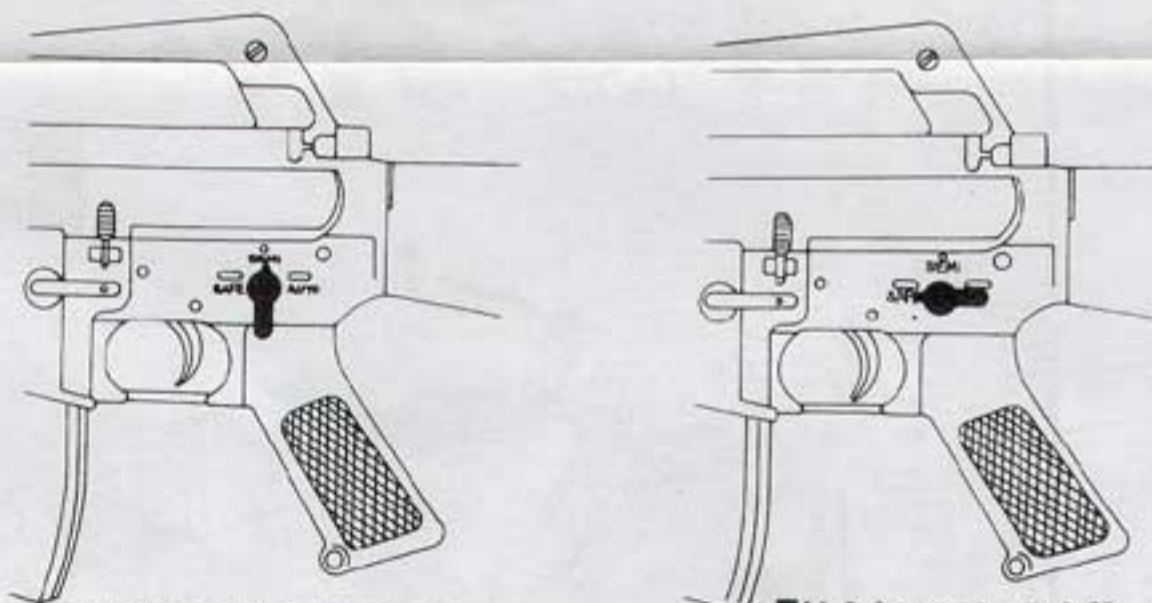
**15** How to use Magazine.

● COMMENT UTILISER LE MAGASIN



**16** How to use Safety selector.

● COMMENT UTILISER LE CRAN DE SECURITE



■ If Selector is on SEMI or AUTO, trigger can be moved.  
● Si le selecteur est sur la position semi ou auto, vous pouvez tirer

■ If Selector is on SAFE, not moved.  
● Si le selecteur est sur la position "securite" la gachette ne peut bouger