



# INSTRUCTION MANUAL



# WE-G39C

**GAS BLOWBACK TYPE**

FOR AGE 18 YEARS OR OLDER

MADE IN TAIWAN



# 1 各部名稱 Name of parts

## 槍身右視圖

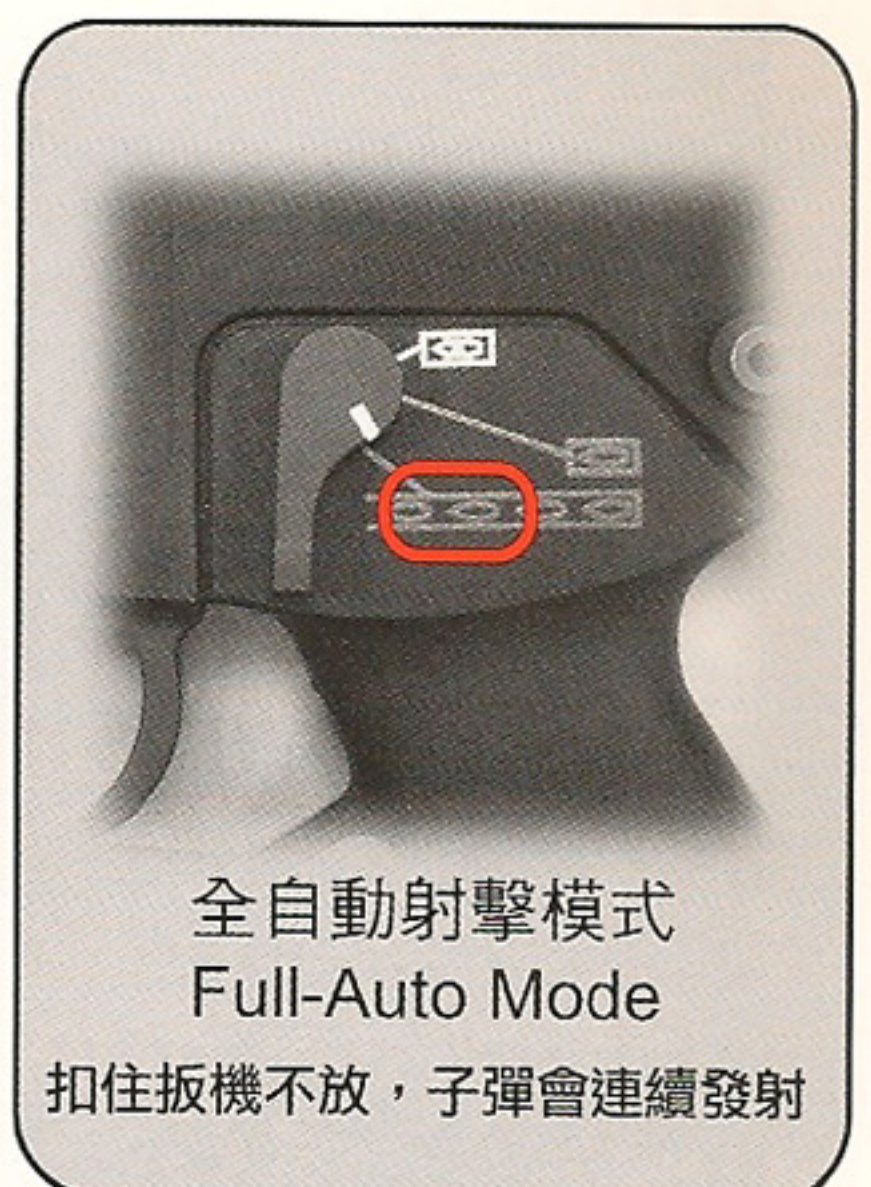
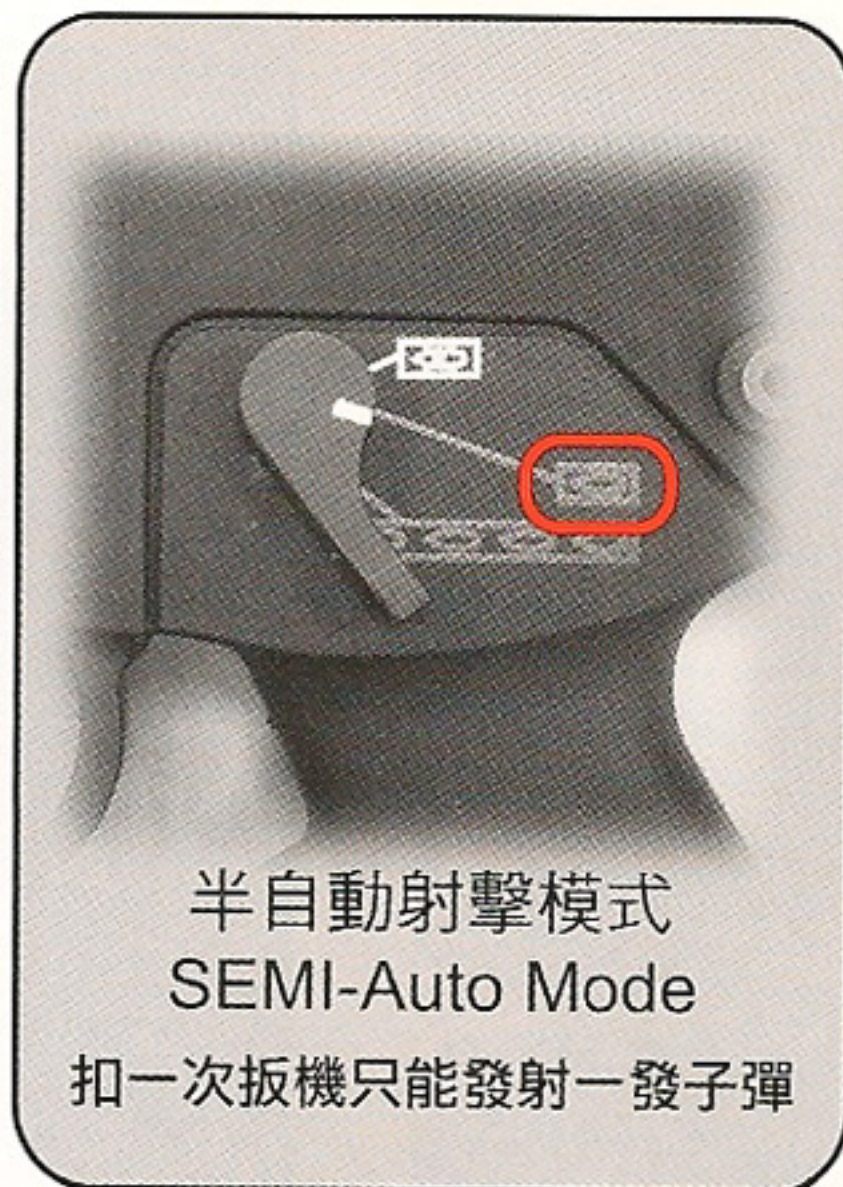


## 槍身左視圖

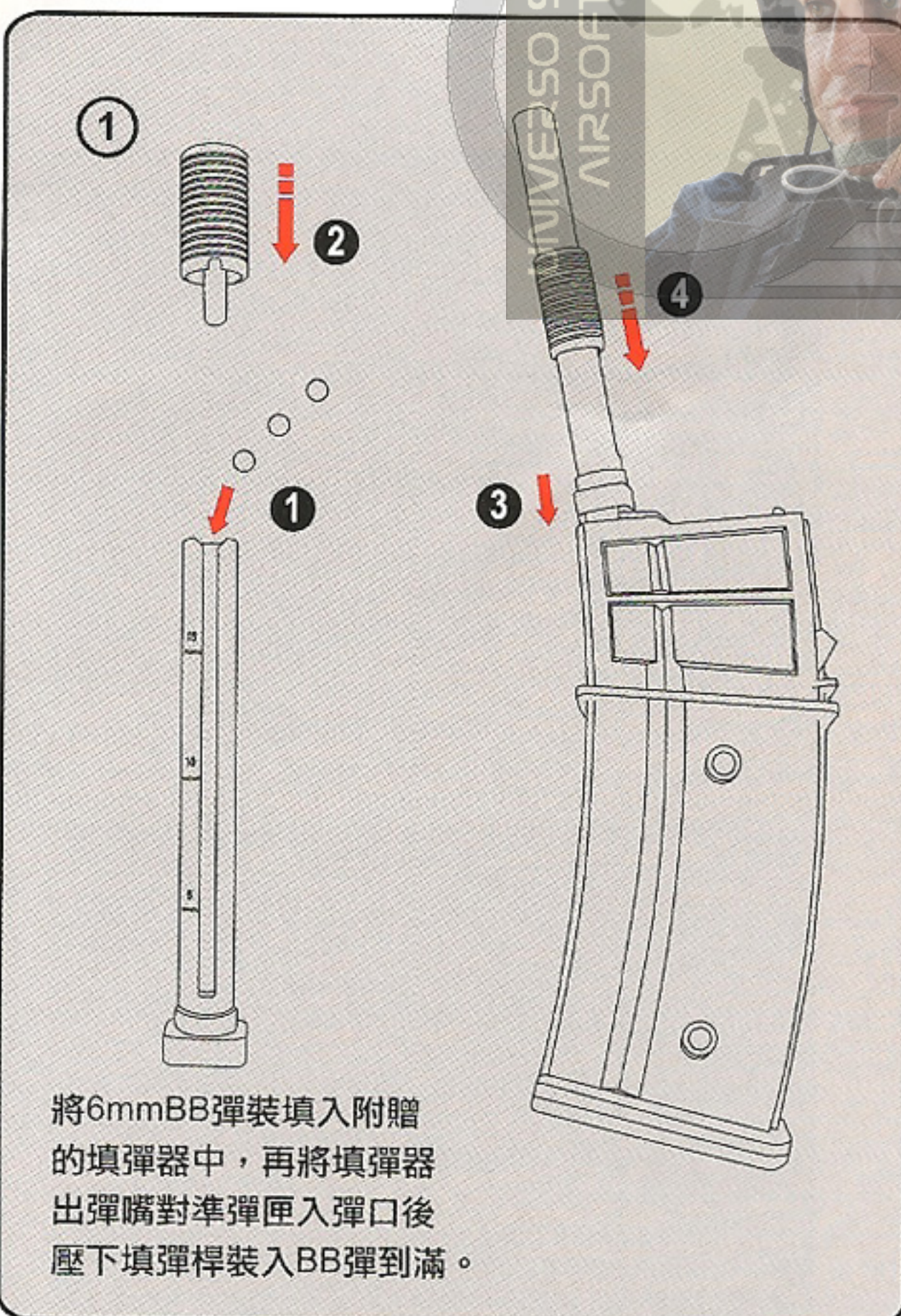




## 2 射擊選擇鈕 Ambidextrous Fire Selector




## 3 彈匣裝填 Magazine loading





## 4 上膛與發射 Charging & Shooting

①



插入填充滿BB彈與瓦斯的彈匣。

②

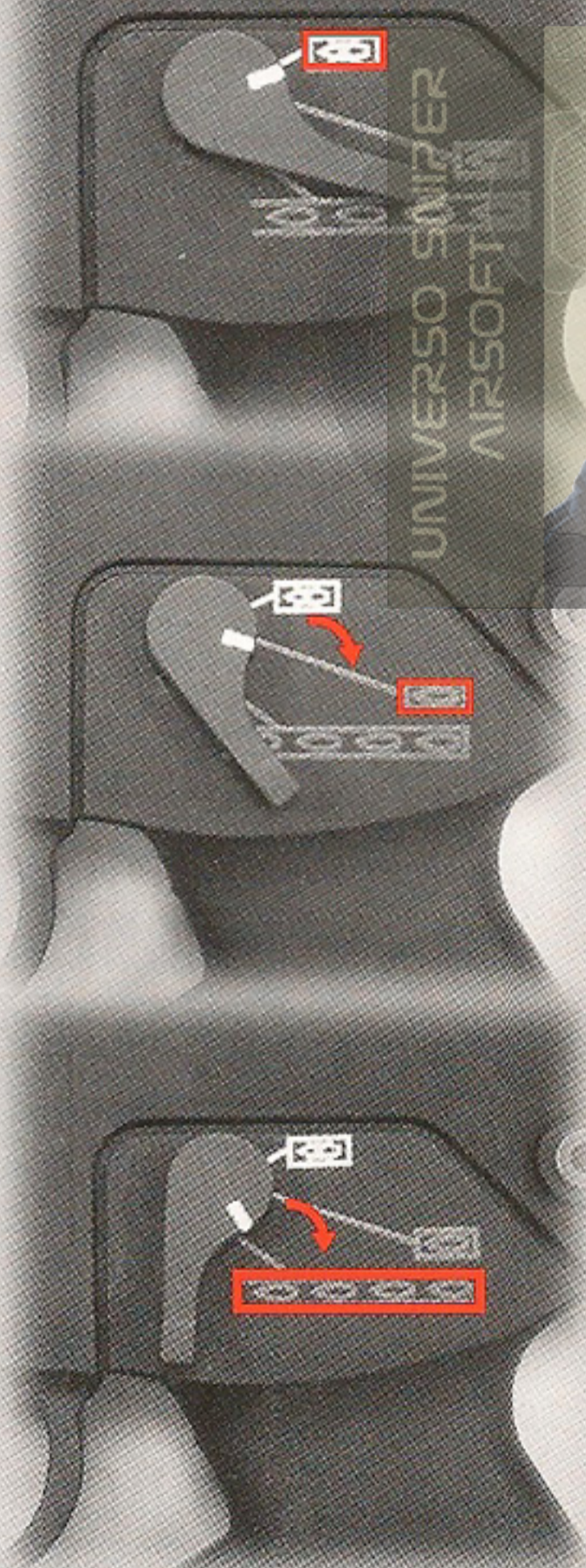


將槍機拉柄向左或右轉折90度



將拉柄後拉到底釋放，使槍機上膛

③



開保險，開始射擊。  
確認射擊選擇鈕是在半自動  
或全自動模式。

④




扣引扳機，開始射擊




彈道高低可由此調整



## 5 調整照門 Rear Sight Adjustment




精準射擊及快瞄切換照門



照門風偏調節螺絲


## 6 槍托折疊 Stock Folding




按壓槍托摺疊鈕, 即可將槍托摺疊至定位




# 7 槍枝大部分分解 Field Strip




取下彈匣，拉拉柄確認槍膛內有無子彈，關保險



插銷可放置於尾托, 以免遺失




取下彈匣槽




取下下機匣



上下機匣分解完成



取下覆進簧頂塊



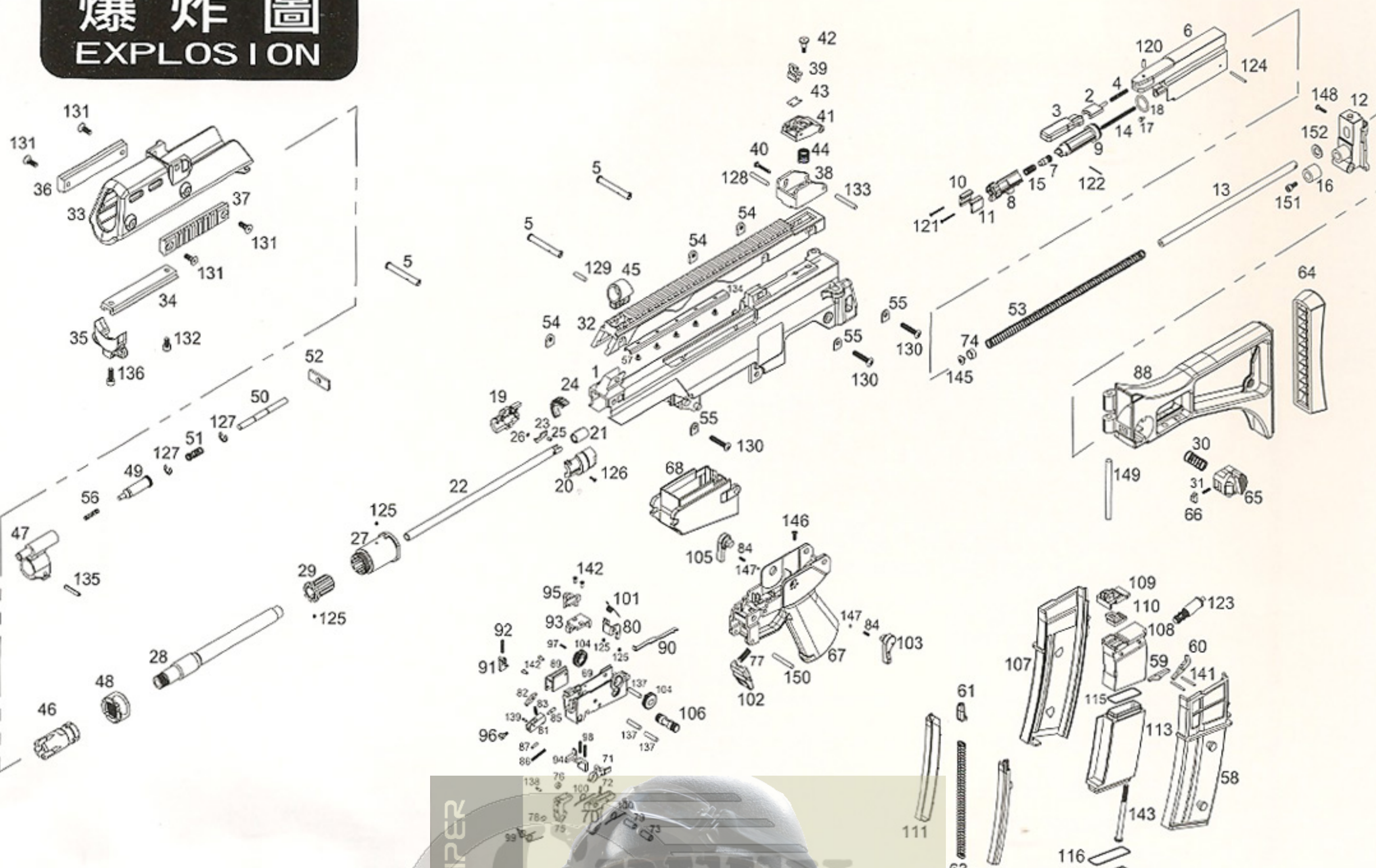
取出頂塊與槍機



細部分解完成



# 爆炸圖 EXPLOSION



項次編號	零件檔案名稱	數量	項次編號	零件檔案名稱	數量	項次編號	零件檔案名稱	數量
1	G36上槍身	1	52	G36瓦斯導管彈簧檔片	1	103	G36選擇鈕左	1
2	拉柄控制器	1	53	G36滑桿彈簧	1	104	G36選擇鈕齒輪	2
3	拉柄	1	54	G36上槍身魚骨固定片右	3	105	G36選擇鈕右	1
4	拉柄控制器彈簧	1	55	G36上槍身魚骨固定片左	3	106	G36保險曲軸	1
5	G36槍身固定軸組合	3	56	G36瓦斯導管彈簧前	1	107	G36彈匣右	1
6	汽缸本體	1	57	G36上槍身魚骨補強肋	1	108	G36彈匣本體	1
7	調節閥	1	58	G36彈匣左	1	109	G36氣道橡膠座	1
8	G36活塞前	1	59	G36撥桿前	1	110	G36氣道橡膠	1
9	G36活塞後	1	60	G36撥桿後	1	111	G36上彈槽-右	1
10	G36活塞穩定器右	1	61	G36上彈頭	1	112	G36上彈槽-左	1
11	G36活塞穩定器左	1	62	G36彈匣底蓋	1	113	G36彈匣氣槽中	1
12	G36滑桿座	1	63	上彈頭彈簧	1	114	G36彈匣氣槽下	1
13	G36滑桿	1	64	G36槍托緩衝墊	1	115	G36彈匣上O環28X1	1
14	負壓後氣閥彈簧	1	65	G36槍托卡榫鈕	1	116	G36彈匣下O環30X1	1
15	負壓前彈簧	1	66	G36槍托卡榫鈕附件	1	117	灌嘴組合	1
16	緩衝墊	1	67	G36下槍身	1	118	O型環4x1.5	1
17	後定擋塊	1	68	G36下槍身彈匣槽	1	119	O型環3x1.5	1
18	O環15X2	1	69	扳機擊鎚座	1	120	彈簧梢3X10MM	1
19	G36HOPUP座-右	1	70	扳機	1	121	氣缸片-M2X25十字平頭	2
20	G36HOPUP座-左	1	71	扳機卡榫片	1	122	PIN1X18	1
21	G36入彈膠	1	72	扳機卡榫片彈簧	1	123	氣閥組合	1
22	G36內槍管	1	73	扳機軸套	1	124	pin2X23mm	1
23	G36HOPUP調整連桿	1	74	G36滑桿彈簧套環	1	125	槍管座-M3X3止付螺絲	4
24	G36HOPUP調整鈕	1	75	擊鎚	1	126	鋼管左右-M2X6丸十字	1
25	HOPUP緩衝墊	1	76	擊鎚滾輪	1	127	彈簧軸-E扣5mm	2
26	O環2X1	1	77	G36退彈鈕彈簧	1	128	PIN4X26	1
27	G36槍管座	1	78	擊鎚鐵心	1	129	PIN4X16	1
28	G36外槍管	1	79	擊鎚軸套	1	130	上魚骨-丸內圓頭M5X25	3
29	G36外槍管連接器	1	80	擊鎚開閉器	1	131	魚骨左右-平頭內六角M5X14	4
30	G36槍托卡榫鈕彈簧	1	81	撞針座	1	132	圓頭內六角M5X8	1
31	G36槍托卡榫鈕附件彈簧	1	82	撞針	1	133	PIN4X30	2
32	G36上槍身魚骨	1	83	撞針彈簧	1	134	魚骨-圓頭墊片M2.5X5自攻	5
33	G36上槍身前護木	1	84	G36選擇鈕鋼珠彈簧	2	135	彈簧梢4X22MM	1
34	G36前護木魚骨下	1	85	撞針尾桿	1	136	魚骨片前圓頭內六角M5X14	1
35	G36前護木魚骨下固定器	1	86	撞針座復進簧	1	137	軸心4x18	3
36	G36前護木魚骨右	1	87	頂桿	1	138	滾花軸心2x7	1
37	G36前護木魚骨左	1	88	G36槍托	1	139	滾花軸心2x6	1
38	G36照門座	1	89	連桿導軌	1	140	十字彈匣底蓋-M3X6平頭	1
39	G36照門	1	90	擊鎚開閉器連桿	1	141	pin 2x20	2
40	G36照門左右調整器	1	91	擊鎚閉鎖片	1	142	扳機組-平頭螺絲M2.5x6	4
41	G36照門高低調整器	1	92	擊鎚閉鎖片彈簧	1	143	彈匣下-丸十字M5X65MM	1
42	G36照門高低調整器螺絲	1	93	G36撞針蓋	1	144	彈匣下-丸十字M5X80MM	1
43	G36準星彈片	1	94	G36槍機釋放鈕	1	145	M4內六角	1
44	G36照門高低調整器彈簧	1	95	G36槍機定位器	1	146	下槍身-平頭M3X10自攻	1
45	G36準星	1	96	後定片軸心	1	147	選擇鈕-3.0鋼珠	2
46	G36防火帽	1	97	G36槍機定位器彈簧	1	148	圓頭M3X12	1
47	G36瓦斯導管座	1	98	退彈鈕彈簧	2	149	G36槍托軸5.8X75MM	1
48	G36外槍管固定環	1	99	擊鎚彈簧	1	150	滾花軸心4x31.5	1
49	G36瓦斯導管	1	100	扳機彈簧	2	151	M5X10內六角	1
50	G36瓦斯導管彈簧軸	1	101	擊鎚開閉器鈕簧	1	152	墊片1 X10	1
51	G36瓦斯導管彈簧	1	102	G36退彈鈕	1			



# 警告



限使用12kg瓦斯  
(R22 / Green gas)



嚴禁存放於高溫環境  
(Never store the Magazine above 40°C)



請勿接近火源  
(Never place it near fire)



請勿烈日曝曬  
(Never place it directly under sunshine)

Caution!

PRECAUTION

NE PAS UTILISER D'AUTRES

PROJECTILEE QUE CEUX FOURNIS.

VORSICHT

Ausschiesslich für diese Pistole bestimmte

Munition verwenden.(6.0mm Kunststoffkugeln)

Fare attenzione



★ 射擊時最好戴護目鏡

Be sure to wear shooting glasses or Goggle when shooting.

Toujours porter des lunettes de tir ou de protection quand vous tirez.

Zum Schiessen stets eine Schutzbrille tragen.

Asegurese de llevar puestas las gafas de proteccion cuando dispare.

Assicurarsi di indossare lenti di Protezione quando si spara



★ 不用時要把槍置於高處  
(小孩拿不到的高處)

Put the gun beyond the reach of kids.

Tenir hors de portee des enfants.

Pistole immer kindersicher aufbewahren.

Ponga la pistola fuera del alcance de los niños.

Tenere fuori Dalla portata dei bambini.



★ 不可用眼睛探視槍


Don't peep at the muzzle.

Ne jamais regarder dans le canon.

Nie in den lauf schauen.

Jamas mire por el canon

Non guardare mai dentro la canna.



★ 不可朝人射擊

Don't aim at people even if it is unloaded.

Ne jamais viser quelqu'un meme si votre pistolet est vide.

Auch bei spiel-und Sportwaffen besteht Verletzungsgefahr. Auch ungeladen nie auf einen Menschen oder ein Tier richten!

No apunte a personas, incluso descargado.

Non puntare mai verso le persone anche se la pistola scarica.



★ 射擊的瞬間，才可以把手指接近扳機擊扣

Don't touch the trigger until the moment of shooting.

Ne jamais appuyer sur la gachette le rearmement.

Abzug erst dann berühren,wenn Sie zum Schiessen bereit sind.

No toque el gatillo hasta el momento del disparo.

Non toccare il grilletto fino al momento di sparare.



★ 確定射擊的方向均安全後才可以射擊

After making sure that there is nobody nearby.

Toujours etre sur qu'il n y a personne dans la trajectoire de votre tir.

Vergewissern Sie sich vor dem Schiessen stets, dass niemand getroffen werden kann.

Antes de apuntar aseguese que no hay nadie cerca.

Assicurarsi semper che non ci sia nessuno sulla traietoria di tiro.



★ 避免粗魯的動作，發生危險

Avoid a rough operation.

Ne jamais jeter le pistolet quand il est arme.

Geladene Waffe stets mit Respekt Behandln. Nicht werfen oder unsanft Jandhaben.

No tire ni lance la pistola, se puede disparar.

Evitare azioni brusche.



★ 不使用時，應將彈匣取出，並取下子彈

When the gun is not in use, remove the magazine and unload BB pellets.

Quand vous ne l'utilisez plus,bien Faire attention de retirer le chargeur et de le desarmer.

Zum Aufbewahren Magazin entfernen und Kugeln herausnehmen.

Cuando no se este utilizando la pistola, saque todas las bolas.

Quando l'arma non e in uso, estrarre il caricatore e scaricare i pallini.



★ 正確使用空氣軟槍，可享受愉快的射擊，但是錯誤的使用方法非常危險，務必遵守注意事項。

Miss handle the airsoft gun may condition serious injure or death. Please read the safety instruction before use.