



INSTRUCTION MANUAL

WE-PDW
GAS BLOWBACK TYPE

FOR AGE 18 YEARS OR OLDER

MADE IN TAIWAN

1 各部名稱 Name of parts

槍身右視圖




槍身左視圖



2 射擊選擇鈕 Ambidextrous Fire Selector



保險模式
Safty Mode
扳機鎖定無法擊發。

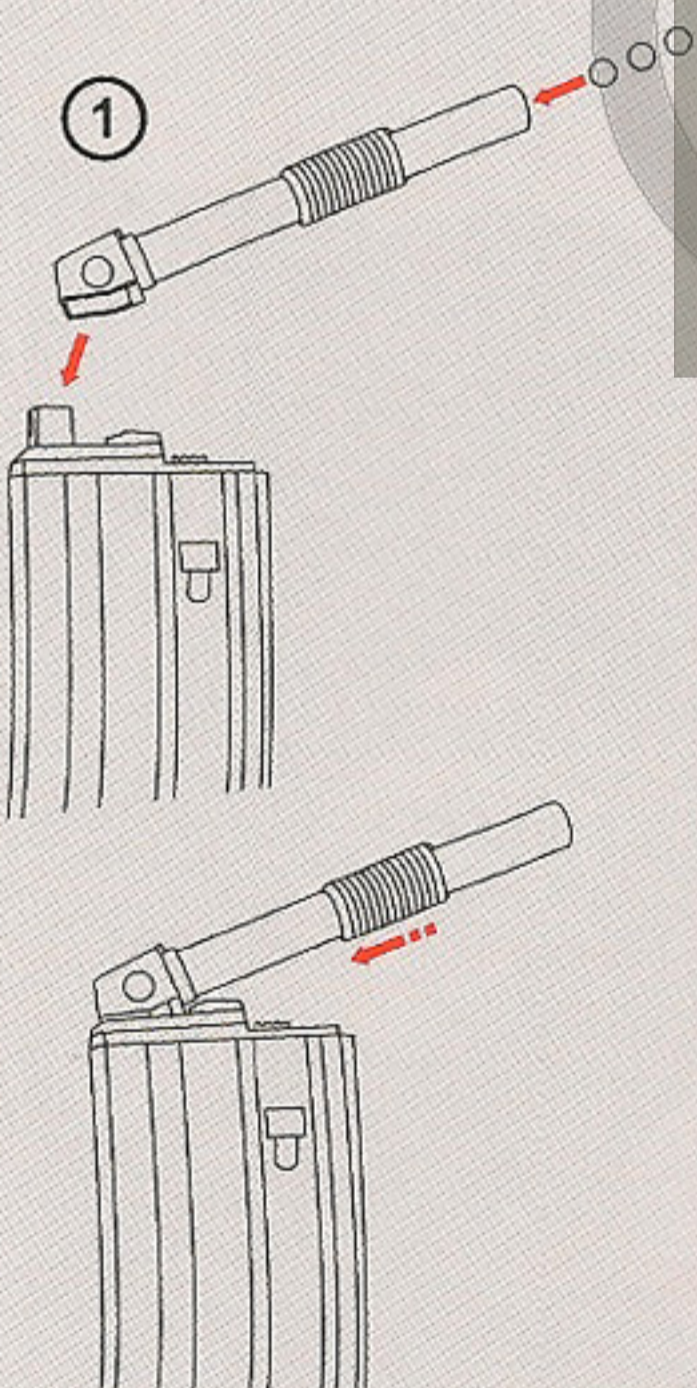


半自動射擊模式
SEMI-Auto Mode
扣一次扳機只能發射一發子彈。




全自動射擊模式
Full-Auto Mode
扣住扳機不放，子彈會連續發射。

3 彈匣裝填 Magazine loading



將6mmBB彈裝填入附贈的填彈器中，再將填彈器出彈嘴對準彈匣入彈口後壓下填彈桿裝入BB彈到滿。



將瓦斯由彈匣底板中的瓦斯注入孔灌入。

※限使用12kg瓦斯！

※注意：本彈匣有防掛機裝置！




防掛機OFF，子彈打完槍機會固定在後，無法繼續射擊。



防掛機ON，子彈打完槍機不會固定，可繼續打空槍直到瓦斯用罄。



4 上膛與發射 Charging & Shooting

1



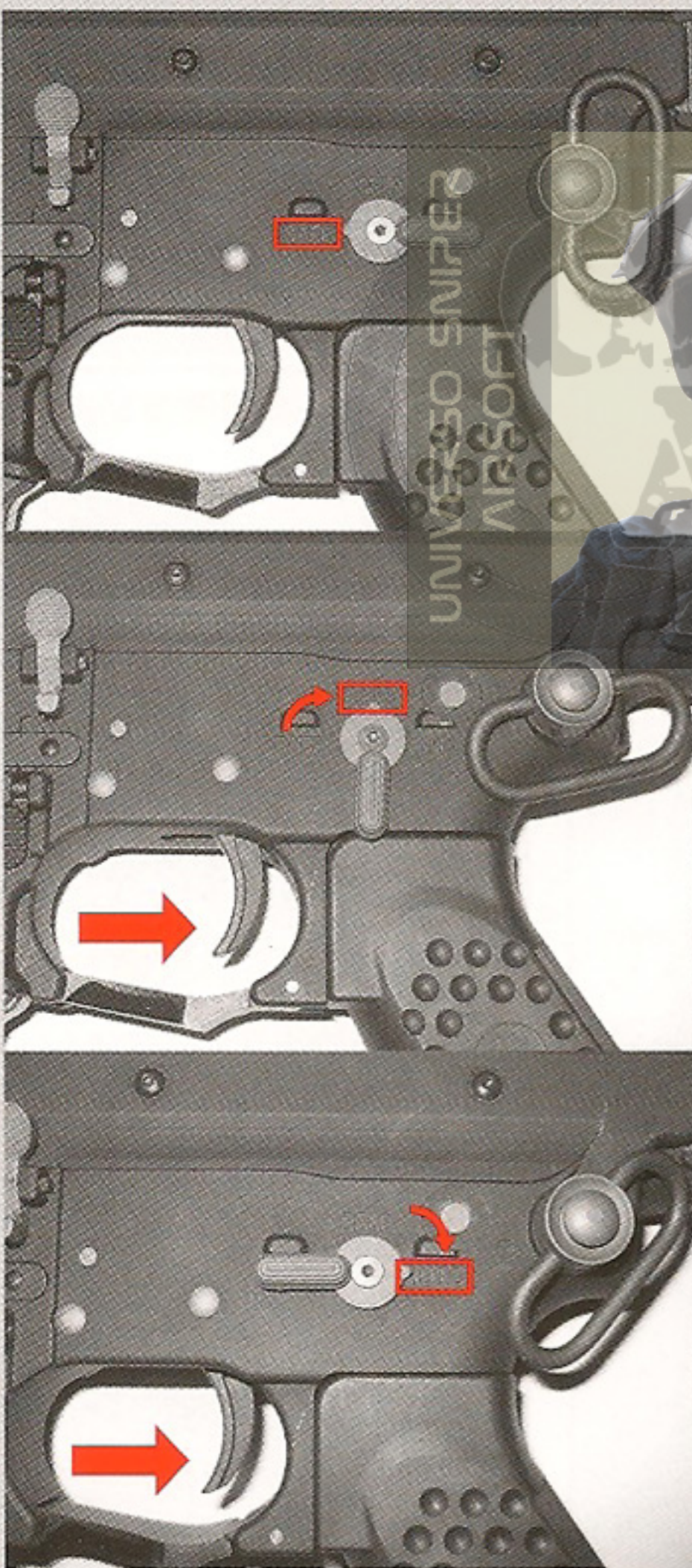
插入填充滿BB彈與瓦斯的彈匣。

2



拉拉柄向後拉到底之後，快放確認槍機復位上膛。

3




開保險，開始射擊。
確認射擊選擇鈕是在半自動
或全自動模式。

4




若彈匣防掛機裝置為OFF，子彈打完後槍機便會固定在後，無法繼續射擊。



此時換上裝滿瓦斯子彈的新彈匣，再壓下槍機固定鈕，就可重新上膛，繼續射擊。

5 調整照門 Rear Sight Adjustment





將左右調整鈕向後轉，照門可向左修正。




將左右調整鈕向前轉，照門可向右修正。

6 槍托折疊 Stock Folding



7 槍枝大部分分解 Field Strip



取下彈匣，拉拉柄確認槍膛內有無子彈，關保險。




由槍身左右側將下機匣前結合銷推出。
(建議使用起子之類的工具)推出後
上下機匣即可分解。




從上槍身內取出復進彈簧。



從上槍身內取出槍機。

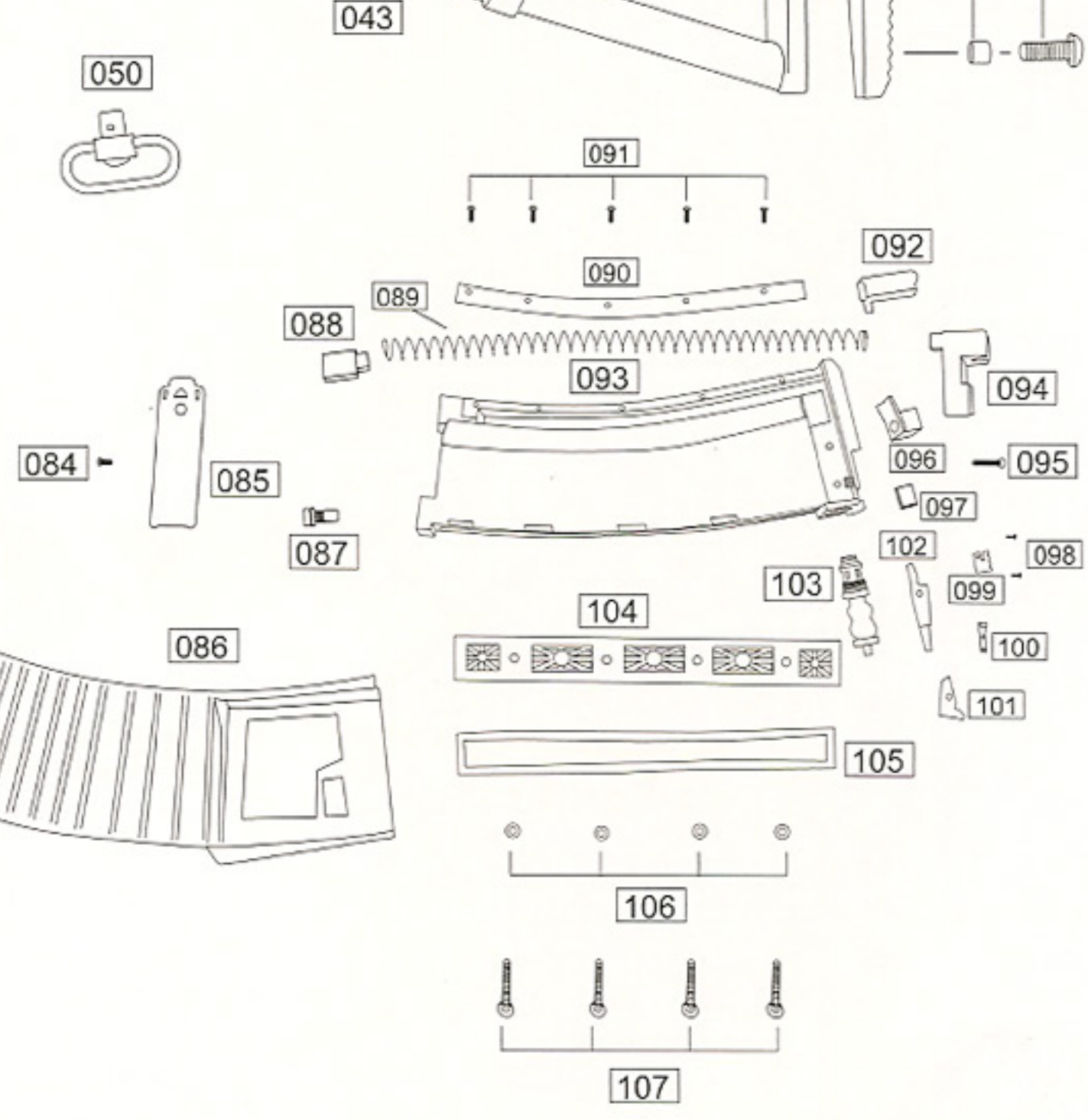
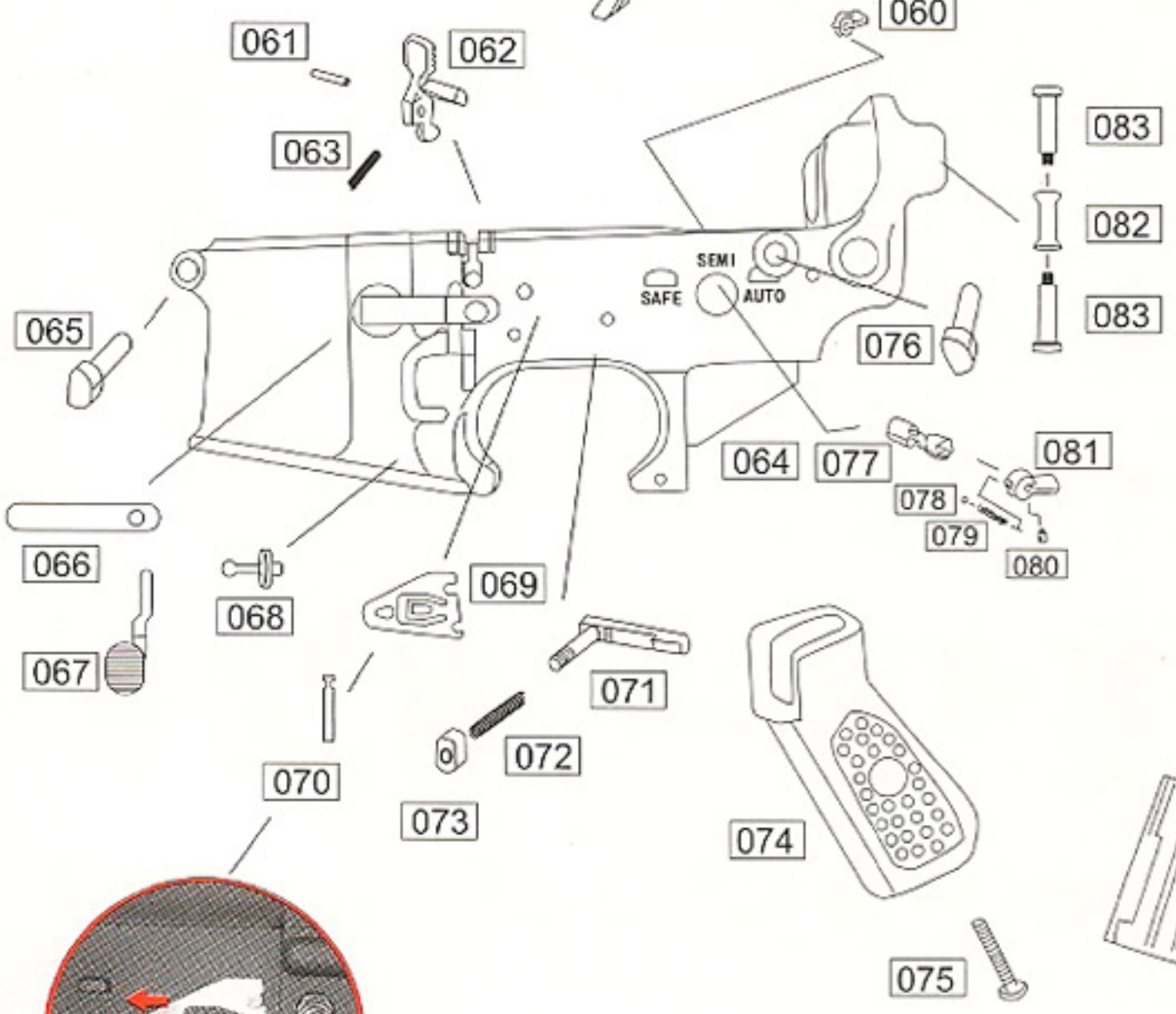
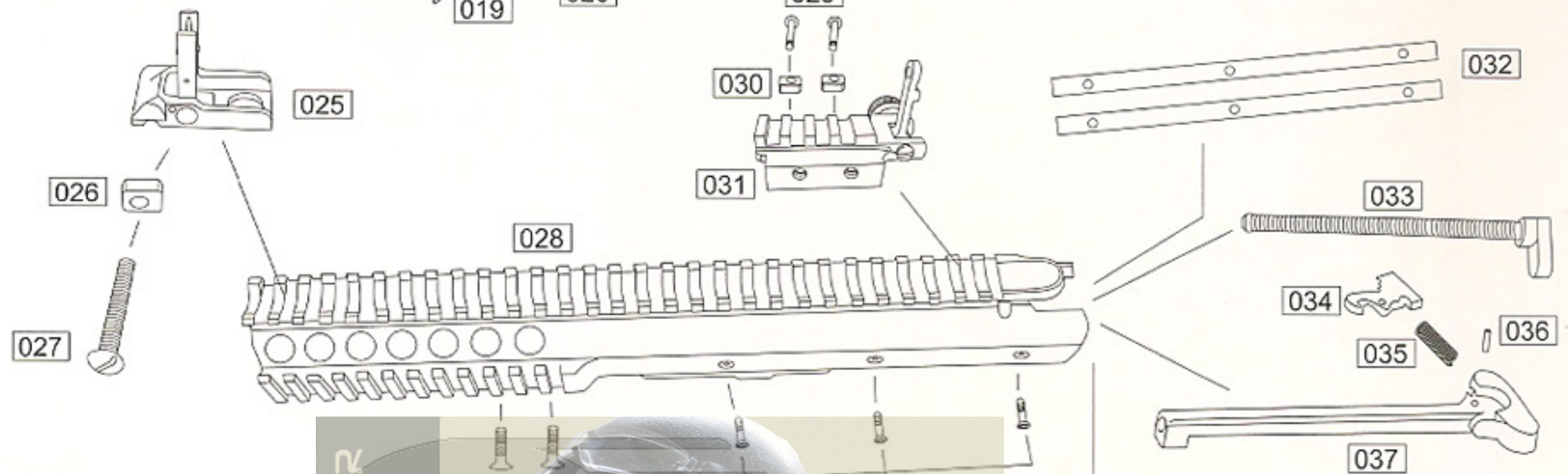
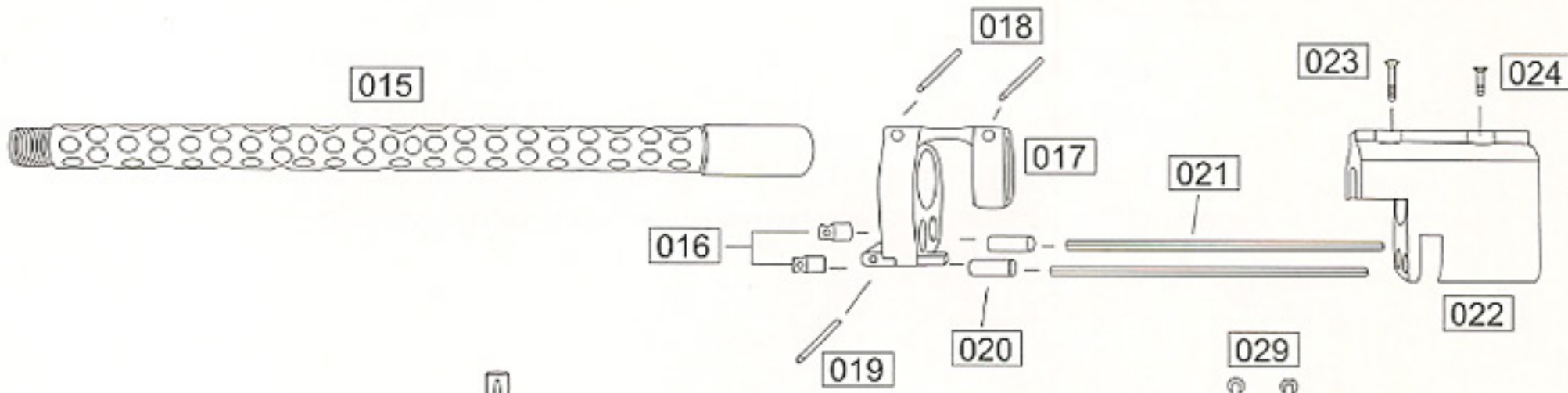
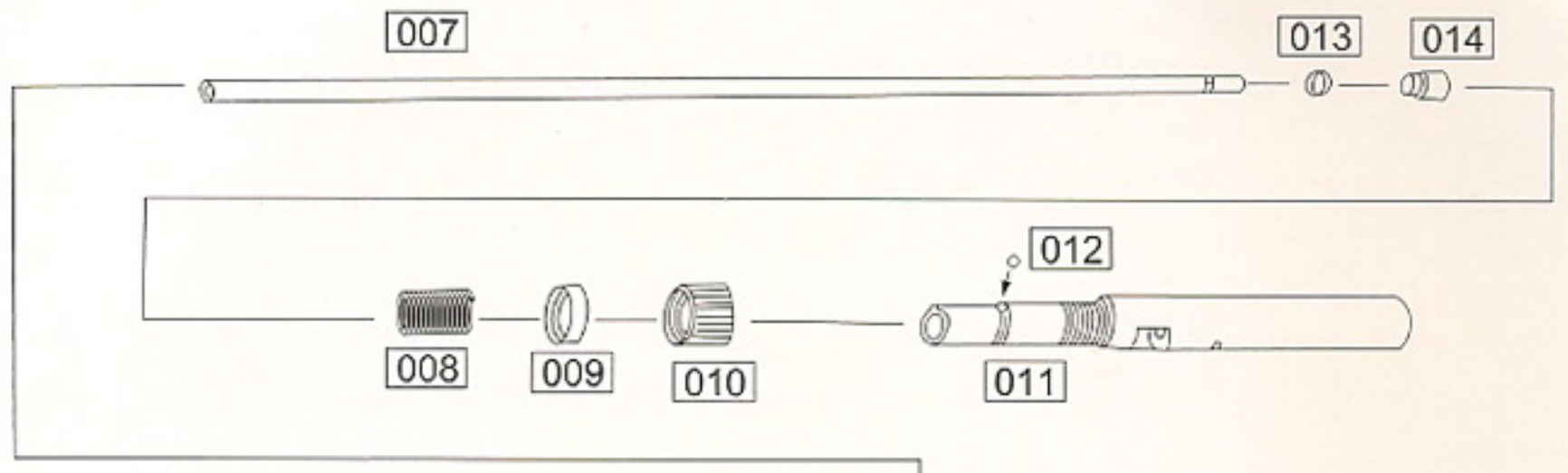
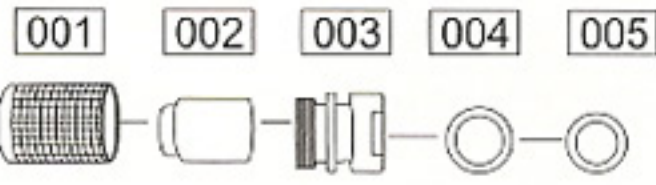


取出拉柄。



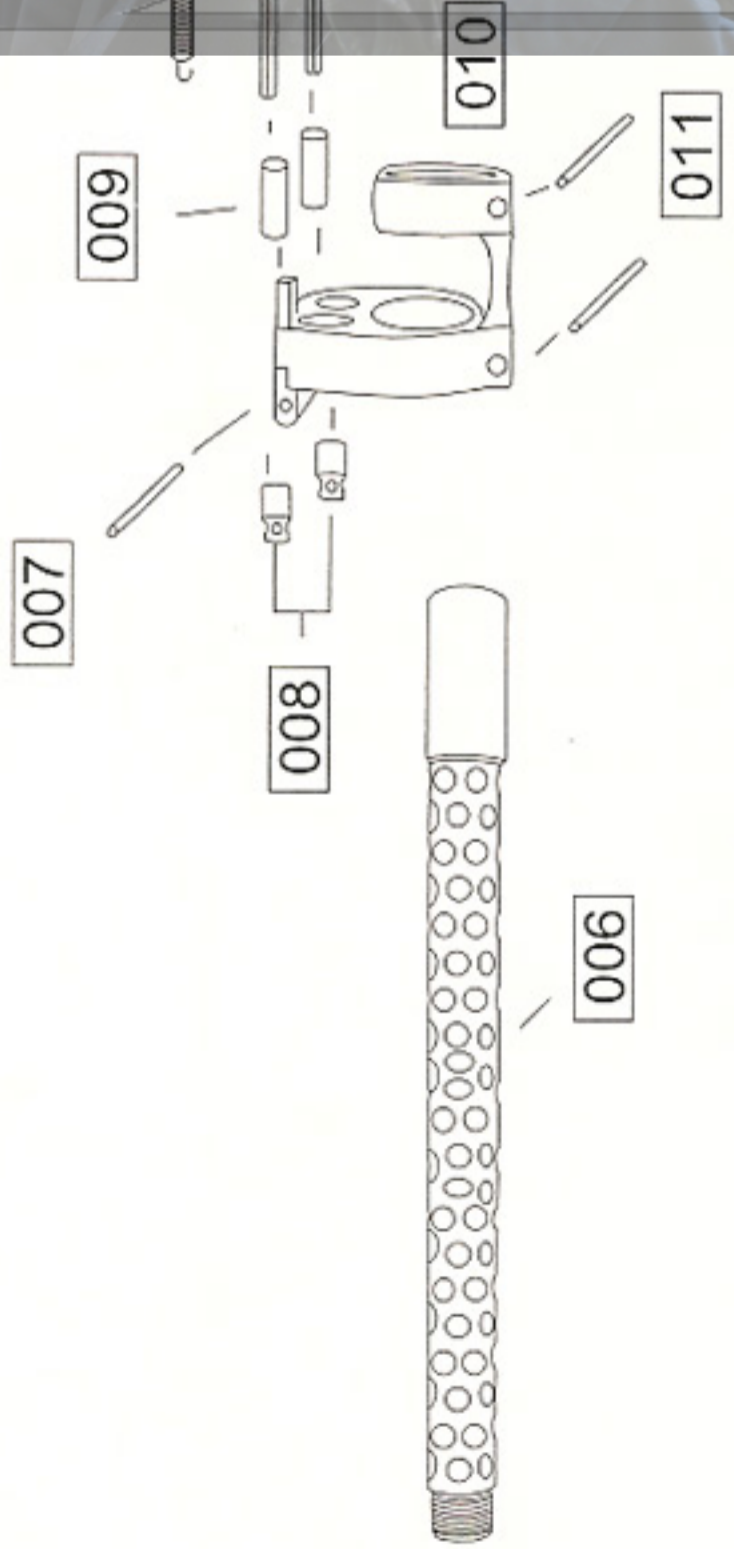
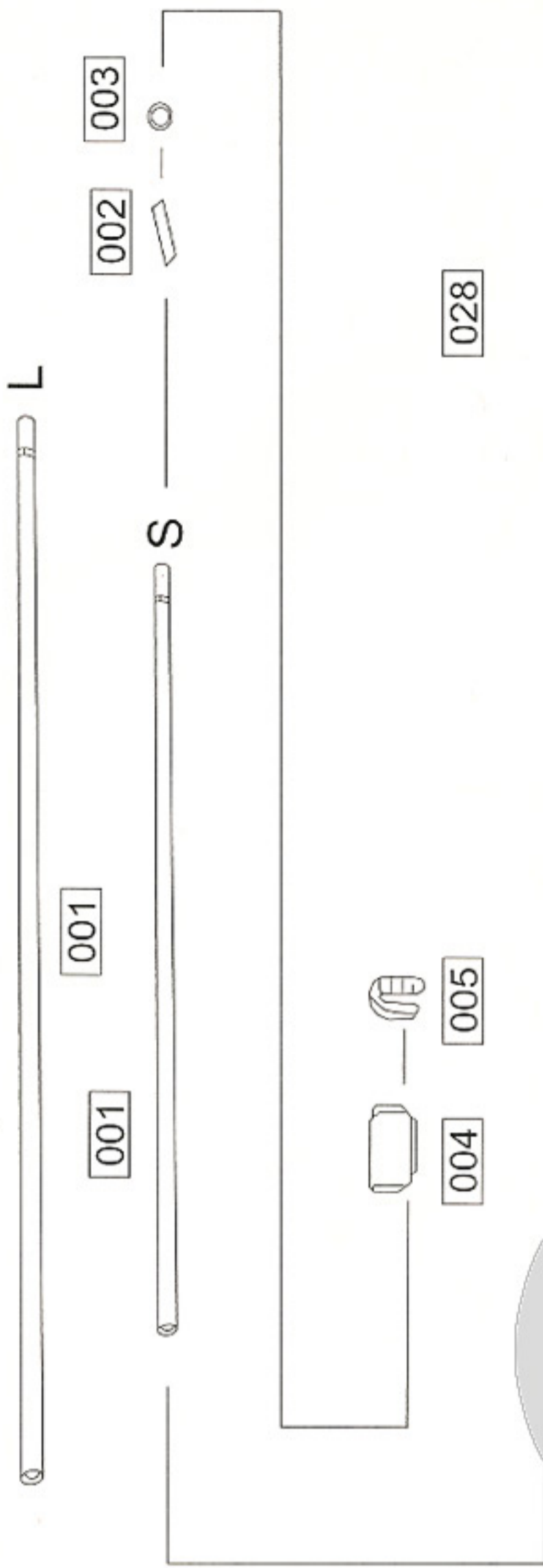
將上槍身下方2顆固定螺絲取出，即可取出槍管，便完成大部分分解。(反向操作即可組裝恢復)

爆炸圖 EXPLOSION

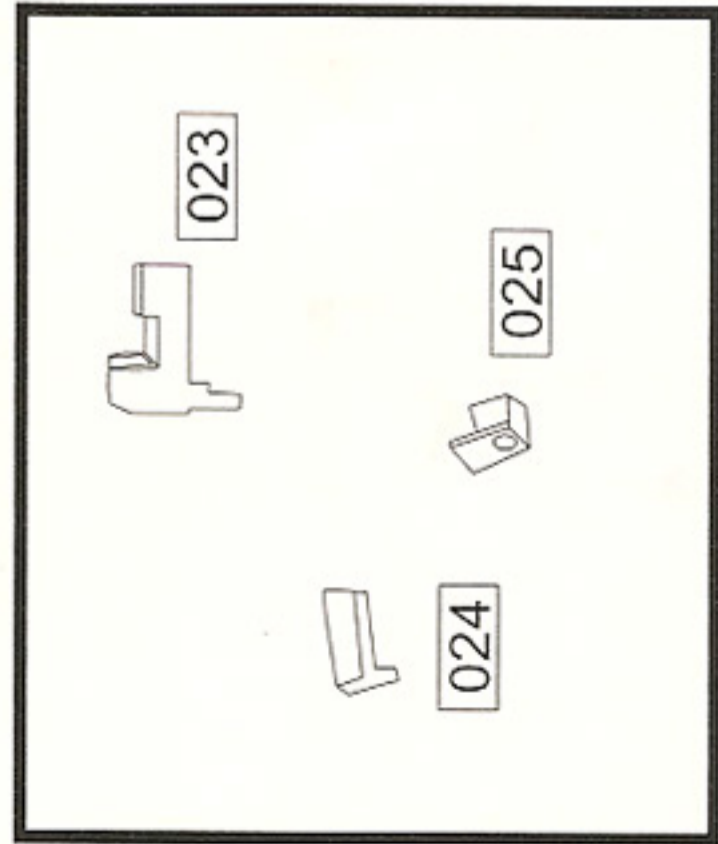


爆炸圖 EXPLOSION

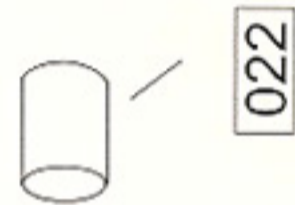
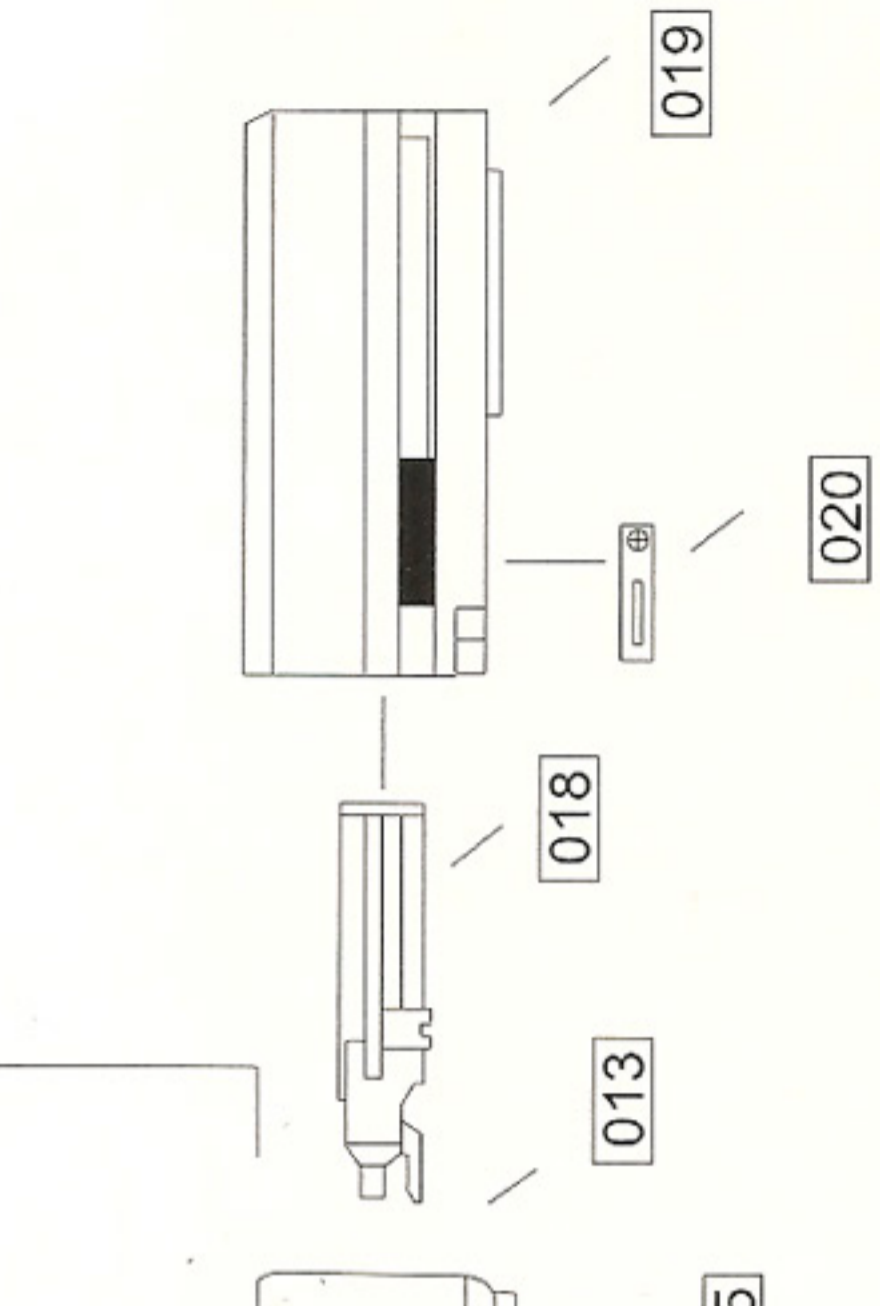
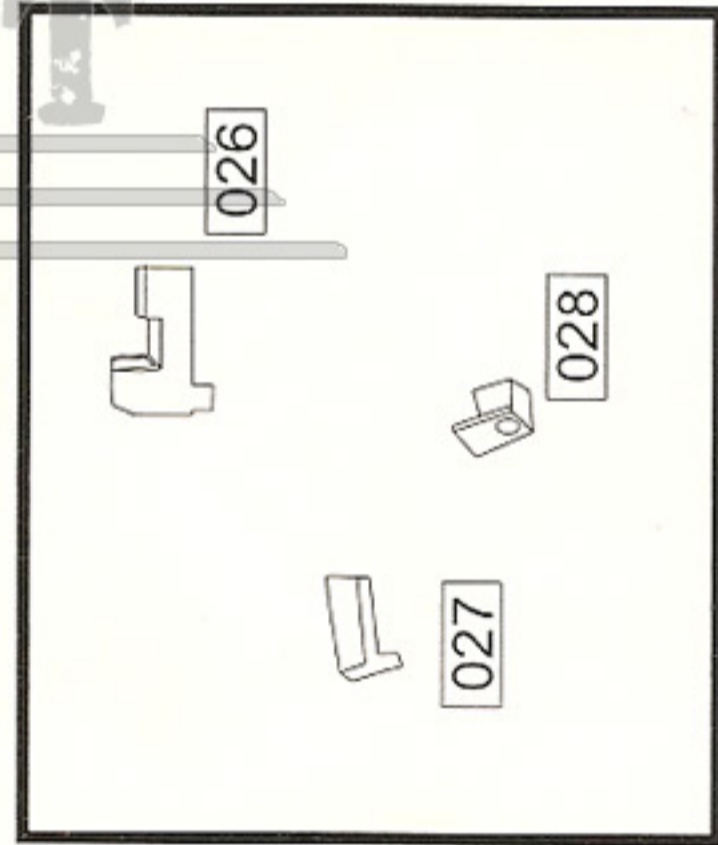
PDW 全開膛套件



PDW開膛版彈匣套件



M4開膛版彈匣套件



警告



限使用12kg瓦斯
(R22 / Green gas)



請勿接近火源
(Never place it near fire)



嚴禁存放於高溫環境
(Never store the Magazine above 40°C)



請勿烈日曝曬
(Never place it directly under sunshine)

Caution!

PRECAUTION

NE PAS UTILISER D'AUTRES

PROJECTILEE QUE CEUX FOURNIS.

VORSICHT

Ausschliesslich für diese Pistole bestimmte

Munition verwenden.(6.0mm Kunststoffkugeln)

Fare attenzione



★ 射擊時最好戴護目鏡

Be sure to wear shooting glasses or Goggle when shooting.

Toujours porter des lunettes de tir ou de protection quand vous tirez.

Zum Schiessen stets eine Schutzbrille tragen.

Asegurese de llevar puestas las gafas de proteccion cuando dispare.

Assicurarsi di indossare lenti di Protezione quando si spara



★ 不用時要把槍置於高處
(小孩拿不到的高處)

Put the gun beyond the reach of kids.

Tenir hors de portee des enfants.

Pistole immer kindersicher aufbewahren.

Ponga la pistola fuera del alcance de los ninos.

Tenere fuori Dalla portata dei bambini.

★ 不可用眼睛探視槍


Don't peep at the muzzle.

Ne jamais regarder dans le canon.

Nie in den lauf schauen.

Jamas mire por el canon

Non guardare mai dentro la canna.



★ 不可朝人射擊

Don't aim at people even if it is unloaded.

Ne jamais viser quelqu'un meme si votre pistolet est vide.

Auch bei spiel-und Sportwaffen besteht Verletzungsgefahr. Auch ungeladen nie auf einen Menschen oder ein Tier richten!

No apunte a personas, incluso descargado.

Non puntare mai verso le persone anche se la pistola scarica.



★ 射擊的瞬間，才可以把手指接近扳機擊扣

Don't touch the trigger until the moment of shooting.

Ne jamais appuyer sur la gachette le rearmement.

Abzug erst dann berühren,wenn Sie zum Schiessen bereit sind.

No toque el gatillo hasta el momento del disparo.

Non toccare il grilletto fino al momento di sparare.



★ 確定射擊的方向均安全後才可以射擊

After making sure that there is nobody nearby.

Toujours etre sur qu'il n y a personne dans la trajectoire de votre tir.

Vergewissern Sie sich vor dem Schiessen stets, dass niemand getroffen werden kann.

Antes de apuntar aseguese que no hay nadie cerca.

Assicurarsi semper che non ci sia nessuno sulla traiettoria di tiro.



★ 避免粗魯的動作，發生危險

Avoid a rough operation.

Ne jamais jeter le pistolet quand il est arme.

Geladene Waffe stets mit Respekt Behandln. Nicht werfen oder unsanft Jandhaben.

No tire ni lance la pistola, se puede disparar.

Evitare azioni brusche.



★ 不使用時，應將彈匣取出，並取下子彈

When the gun is not in use, remove the magazine and unload BB pellets.

Quand vous ne l'utilisez plus,bien Faire attention de retirer le chargeur et de le desarmer.

Zum Aufbewahren Magazin entfernen und Kugeln herausnehmen.

Cuando no se este utilizando la pistola, saque todas las bolas.

Quando l'arma non e in uso, estrarre il caricatore e scaricare i pallini.



★ 正確使用空氣軟槍,可享受愉快的射擊,但是錯誤的使用方法非常危險,務必遵守注意事項.

Miss handle the airsoft gun may condition serious injure or death. Please read the safety instruction before use.