

# 取扱い注意・説明書の表示価格について

2014年4月1日より、消費税率が8%に変更されます。

それに伴い、「取扱い注意・説明書」に記載されている価格および送料も変更となります。

2014年4月1日以降に弊社出荷となるパーツのご注文は、以下のとおりご対応ください。

【パーツのご注文】消印が**3月29日以降**のご注文は消費税率8%となります。

※ご注文の投函が3月28日であっても、集荷時間などの関係で消印が3月29日になる場合は「消費税率8%」となりますのでご注意ください。

## ●まずは説明書の表示価格をご確認ください

各説明書の「パーツリスト」や「別売パーツ」の項目などに、「税別」または「税込」の記載があります。

### 説明書が「税込表示」の場合

「税込」の記載がある説明書では、表示価格が「5%の税込価格」となっています。

消印が3月29日以降のご注文は「税込価格」と「送料」が変更となりますのでご注意ください。

→【A】パーツのご注文：「税込表示」の説明書の場合

### 説明書が「税別表示」の場合

「税別」の記載がある説明書には、新送料と旧送料のものが 있습니다。価格につきましては、消印が3月29日以降のご注文より「8%の税込価格」でお申し込みください。また、旧送料の場合、消印が3月29日以降のご注文は「送料」が変更となりますのでご注意ください。

→【B】パーツのご注文：「税別表示」の説明書の場合

## 【A】パーツのご注文：「税込表示」の説明書の場合

消印が2014年3月29日以降となるご注文は、「価格」と「送料」をそれぞれ以下のように算出してお申し込みください。

※ご注文の手順につきましては、各製品の取扱い注意・説明書をご参照ください。

### ▼「8%の税込価格」の算出方法 … 1~2の順に算出してください。

1	各パーツや別売品の税別価格を算出する。	$5\%の税込価格 \div 1.05 = 税別価格$ (小数点以下切り捨て)
2	税別価格をもとに8%の税込価格を算出する。	$税別価格 \times 1.08 = 8\%の税込価格$ (小数点以下切り上げ)

### ▼送料の変更一覧 … 説明書の送料が「現行送料」です。それぞれ「新送料」へと変更になります。

現行送料	80円	120円	140円	200円	240円	390円	580円	1,150円
新送料	120円	120円	140円	205円	250円	400円	600円	1,180円

## 【B】パーツのご注文：「税別表示」の説明書の場合

消印が2014年3月29日以降となるご注文は、「8%の税込価格」でお申し込みください。

また、「旧送料」が記載されている説明書につきましては、「新送料」でお申し込みください。

### ▼「8%の税込価格」の算出方法 … 説明書の価格が税別価格になっています。

1	$税別価格 \times 1.08 = 8\%の税込価格$ (小数点以下切り上げ)
---	---

### ▼送料の変更一覧 … 説明書の送料が「旧送料」のものは、それぞれ「新送料」へと変更になります。

旧送料	★130円	★190円		★270円			390円	★700円		★950円
	120円	140円	★160円	200円	240円	★270円	390円	580円	★700円	★950円
新送料	120円	140円		205円	250円		400円	600円		870円

### 「旧送料」と「新送料」の見分け方

上記一覧にて「★」マークのついた送料が説明書内に記載されている場合は、「旧送料」の説明書となります。

※不明な点につきましては、アフターサービス部「パーツに関するお問い合わせ」までお問い合わせください。



取扱説明書を読む前に裏面の〈取扱い注意書〉を良く読んで下さい

6mmBB使用の本格エアスポーツガン



# P38 WALTHER

完成品

取扱い説明書

ワルサーP38

対象年齢18才以上

AIRSOFTGUN

- 注意● メンテナンスには、必ず東京マルイ「シリコンメンテナンススプレー」を使用し、CRCなどのオイルは決して使用しないでください(パーツがとけてしまいます)。

## 1 タマとマガジンのセットの仕方

- マガジンをボディーから強く引きぬいてください。

弾は15発までです。

マガジンのこのレバーをカチッと止まるまで下げて、BB弾をマガジン内に入れて下さい。

マガジン装てんの時このノブにさわらないように注意してください。(ロックがはずれて弾がとび出します)

マガジンは、図のように必ず下から

マガジンをボディーにおしこむ。

## 2 操作の仕方

保管の時は、いつも保護キャップをしておく

- スライドを図のように最後まで、カチッというまでいき引いて下さい。

途中で止めるとBB弾が何発もチャンバー内に入ったりポンプが正常に作動しなくなる場合があります。

スライド

必ず守って下さい

うたないときはセフティは必ずカチッと音がするまで上げておくこと。  
※スライドを引くとセフティは自動的に解除しますので注意して下さい。

標的をうつまで引き金に指をかけない。

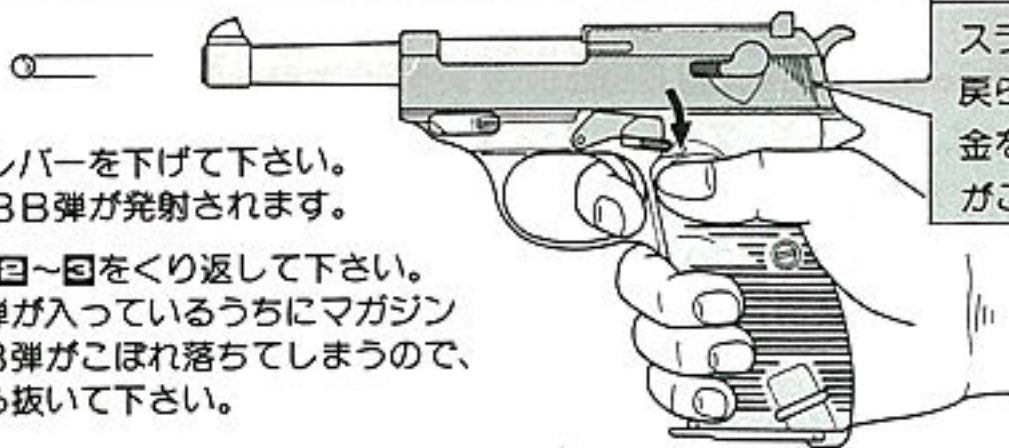


### 3 射ち方

- うつ時はセフティレバーを下げて下さい。
- トリガーを引くとBB弾が発射されます。

※続けてうつ場合は、④～⑤をくり返して下さい。  
 ※マガジン内にBB弾が入っているうちにマガジンを引き抜くと、BB弾がこぼれ落ちてしまうので、全部うち終ってから抜いて下さい。

スライドが完全に戻らないまま引き金を引くとポンプがこわれます。

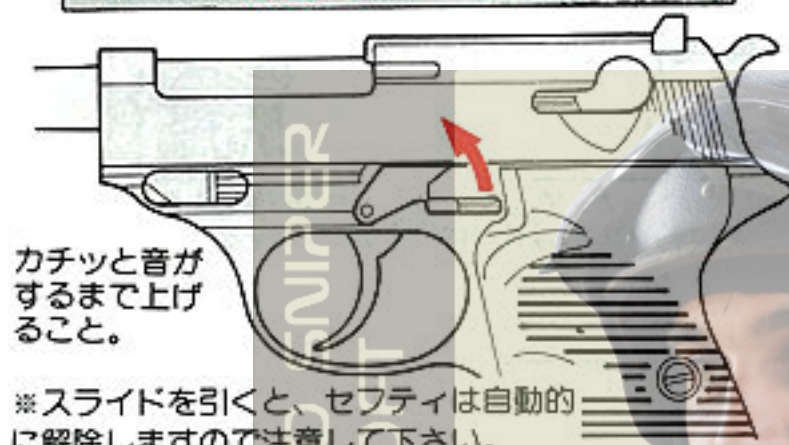


●BB弾はマルイの専用弾以外は使用しないで下さい。故障の原因になります。

### 4 ふだんはセフティレバーを利かせておくこと。

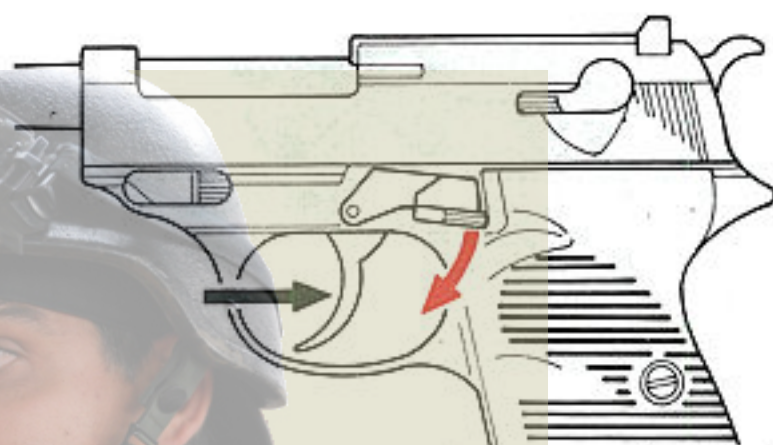
●セフティレバーを上げると引き金が引けなくなります。(引き金を無理に引くとこわれます)

●セフティレバーが下図の位置で引き金が引けます。



カチッと音がするまで上げる

※スライドを引くと、セフティは自動的に解除しますので注意して下さい。



**注意** 使わないとき、スライドを引いたまま放置しますとバネが弱くなり、あまり飛ばなくなる事があります。

#### ●別売パーツ●

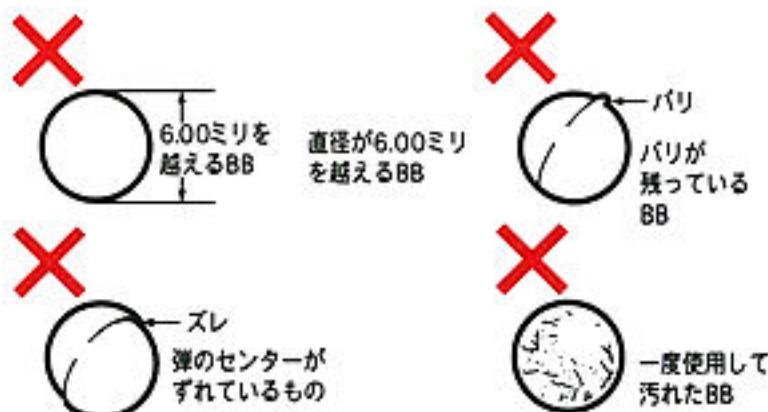
(各価格に消費税は、含まれておりません)

※部品や料金は予告なしに変更する場合がありますので、ご了承下さい。

●別売マガジン (フルサーP.38)	.....	¥500 (送料¥130)	計¥630
●電動ガン対応0.25gBB (超精密2000発入)	.....	¥1,000 (送料¥600)	計¥1,600
●電動ガン対応0.25gBB (長時間研磨1000発入)	.....	¥500 (送料¥390)	計¥890
●電動ガン対応0.25gBB (超精密200発入)	.....	¥170 (送料¥190)	計¥360
●電動ガン対応0.20gBB (長時間研磨3500発入)	.....	¥1,000 (送料¥600)	計¥1,600
●電動ガン対応0.20gBB (超精密1700発入)	.....	¥500 (送料¥390)	計¥890
●電動ガン対応0.25gバイオテックBB (精密研磨1000発入・競技専用弾)	.....	¥1,300 (送料¥390)	計¥1,690
●電動ガン対応0.20gバイオテックBB (精密研磨1000発入)	.....	¥1,000 (送料¥390)	計¥1,390

**注意 1 精密なマルイBB弾 (電動ガン対応) のご使用をおすすめします。**

精密なタイトバレルを使用していますので汚れた弾や他社の径の大きな弾、バリや突起などのある粗悪なBB弾を使用すると弾づまりを起こすなどトラブルの原因になりますので絶対に使用しないで下さい。



**注意 2 安全装置をかけたまま無理に引き金を引くとこわれます。**

引き金(トリガー)が引けない場合は安全装置(セフティ)が作動しています。安全装置をかけたまま無理に引き金を引かないで下さい。(解除方法は左ページ 4 参照)



MADE IN JAPAN





# 警告

# 〈取扱い注意書〉

このエアガンは、正しいスポーツシューティングを通じて健全なホビーライフを  
 使用上の注意点を良く認識した上で使用されますと、独特のフィーリングが体験  
 チックBB弾をおよそ30~50m先に到達させる能力がありますので、不注意な発射  
 それぞれのガンの取扱い説明書を最後まで読み、良く認識された上、ルール

## 不注意な発射や、誤った使用は失明や怪我等

**警告** 必ず眼の保護具を装着する。




弾を発射する時やゲームなどの場合は、跳弾にも注意し、ゴーグル等  
 の眼の保護具を本人と参加者全員が必ず装着して行って下さい。(参  
 加者以外の第三者に弾が当たらないように十分注意してください。)

**警告** エアガンを人や動物に向けて撃たない。



決してエアガンで人や動物を狙ったり、撃ったりしないで下さい。  
 標的を撃つ時以外は銃口に保護キャップを必ず装着して下さい。

**警告** イタズラのつもりでも、処罰される場合がある。



たとえイタズラのつもり  
 でも、共有物、及び他人  
 の財産を撃って破損させ  
 たり、人や生き物を撃つ  
 て怪我をさせたりする  
 と、器物破損の罪や傷  
 害の罪などで処罰され  
 る場合があります。

**警告** いつも銃口に保護キャップをつけておく。



万一の暴発を防ぐと共に、防塵のために発射  
 時以外は必ず銃口に  
 保護キャップを装着し  
 して下さい(装着したま  
 ま引き金を引かないで下  
 さい)。

**警告** 銃口は、いかなる場合も絶対にのぞかない。



銃口は、弾が入ってい  
 る入っていないにか  
 わらず、絶対にのぞ  
 かないで下さい。BB  
 弾が眼に当たった場  
 合、最悪失明の恐れ  
 があり大変危険です。

**警告** 不用意に引き金を引かない。



不用意に引き金を引く  
 と非常に危険です。  
 引き金は、保護キャ  
 ップをはずし、標的  
 に向かって撃つ時以  
 外は指を触れないで  
 下さい。

**警告** 銃口は常に安全な方向に向けて取扱う。



銃口はいかなる場合  
 も人や動物、又は危  
 険な場所には向け  
 ないで下さい。標的  
 を撃つ時以外は、銃  
 口に保護キャップを  
 必ず装着して下さい。

**警告** 人や車が横切るような場所では絶対に撃たない。



ガンを撃つ場所は、  
 安全に配慮し、人や  
 車が横切るような場  
 所、及び回りに人が  
 いるような場所での  
 射撃は絶対にやめて  
 下さい。

■ 操作方法はガンにより異なります。必ずそのガンの特性を良く理解した上でお取扱い下さい。  
 ■ 誤った使用法・取扱い、改造・分解によって発生した事故、事件、怪我、修理等については、当社では一切責任を負いません。



# ご使用前に最後まで必ずお読み下さい。


エンジョイするために開発されたスポーツガンです。それぞれのガンの特性や、  
射撃でき、射撃センスを向上させるスポーツグッズとなりますが、発射されたプラス  
射や誤った使用は、失明や怪我などの危険を生じます。必ず下記の各注意点と  
マナーを守ったスポーツシューティングをお楽しみ下さい。

の危険が生じますので十分ご注意ください。

**警告** 移動するときは、ガンを必ずケースやバッグに入れる。 **警告** 子供の手の届かない所に保管する。




エアガンを持ち歩く場合は、銃口に保護キャップをし、セフティをかけた上で、必ずケースやバッグに入れて運んでください。



対象年齢以下の子供がイタズラをして怪我などを起こさないように、必ず銃口に保護キャップをし、ケースやバッグに入れて手の届かない所に保管して下さい。

**警告** マガジンを抜いても弾が発射される場合がある。 **警告** 安全装置(セフティ)は常に掛けておく。




マガジンを抜いてもガン内部に弾が残っている場合があり、不用意に引き金を引くと発射され、危険です。マガジンを抜いた後、銃口を安全な方向に向けて撃ち、弾が残っていない事を確認してから、銃口に保護キャップをして保管して下さい。



①銃口に保護キャップを装着する。②コッキングされていない事を確かめて安全装置(セフティ)を作動させる。③マガジンを取りはずす。  
※セフティの位置はガンにより異なります。

**警告** 発射時以外は引き金に指をかけない。 **警告** ガンの分解・改造はしない。



標的に向けて発射する時以外引き金に指をかけない事。引き金に指をかけた状態では、何らかのはずみで引き金を引いてしまう恐れがあり、危険です。



このガンは、最適な性能・操作性を考慮して製造されています。むやみな分解・改造は、危険性を誘発したり性能を著しく損なう場合がありますので絶対におやめ下さい。

**警告**

- このガンは、直径6ミリのプラスチックBB弾をおよそ30~50m飛ばす能力があります。使用の際には、この性能を念頭に置き、あらゆる危険防止を考慮した上で取扱って下さい。
- ホップアップシステムは弾丸が回転しながら飛びますので、ガンを倒して撃つと、BB弾が左右に大きく曲がって飛び危険です。ガンは必ず通常の立てた状態で撃って下さい。
- ゲームなどの場合、想定される危険エリア内にゴーグルなどを装着していない人や、ゲームに参加していない第三者がいない事を確認してから行って下さい。
- 銃口を、破損の危険性のあるもの(ガラス、照明灯、家電品、食器類、家具、自動車、ガスボンベ、その他)には絶対向けないで下さい。
- マガジンや銃身孔にはBB弾以外の物は絶対に装弾しないで下さい。
- このガンはその形状から指等を挟みやすい箇所があります、指を挟まないようにして下さい。
- 飲酒した上でのガンの取扱いはさまざまな危険性を誘発する恐れがあるので、おやめ下さい。
- 正常な使用方法(取扱い説明書通り)で引き金を引いても発射されない場合、又は長期にわたる使用で耐用期限を過ぎて起こるトラブルや誤って落下させた時なども自分で直そうとせず、必ず当社アフターサービス部にご連絡の上、お買い上げの販売店又は当社に修理を依頼して下さい。
- ガンを保管する場合、転倒したり落下したりするような場所を避け、子供又は管理者以外の人の使用ができない場所へ、銃口に保護キャップを装着し、パッケージやケース、又はバッグに入れて保管して下さい。
- 保護キャップを紛失された方は¥50+送料¥130(計¥180、切手でも可)をお送り下さい。折り返し、保護キャップをお送り致します。その場合必ず製品名を明記して下さい。
- 「取扱い注意・説明書」は必ず保管して置いて下さい。紛失された場合は、すぐに当社までご請求下さい。
- このガンは、通常の使用でおよそ10000発前後の発射で消耗パーツ等の交換が必要です。耐用期限を過ぎての使用は、作動不良等で危険性を誘発しますので当社アフターサービス部、又は販売店に整備をご依頼下さい。